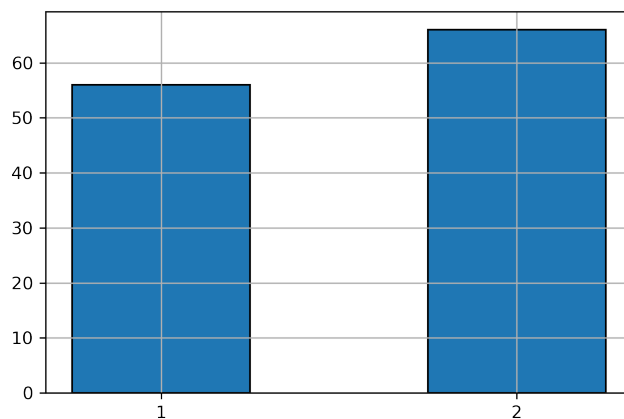


Marcar sua identidade de gênero.



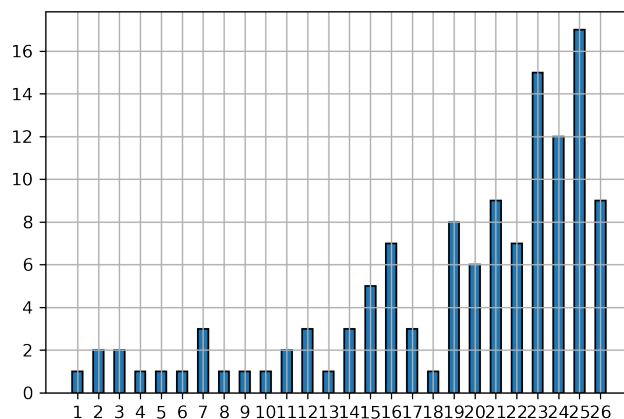
Legenda	Alternativas	Total	Percentual
1	Feminino	56	45.9%
2	Masculino	66	54.1%

Marcar sua identidade de gênero. [Outros]

Não foram registradas respostas.



Qual é o ano do seu nascimento-

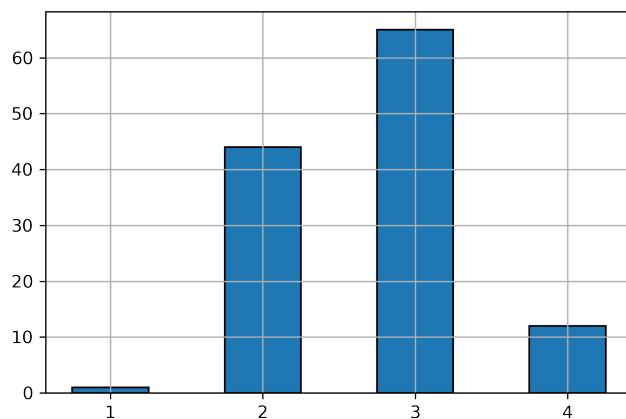


Legenda	Alternativas	Total	Percentual
1	1974.0	1	0.8%
2	1975.0	2	1.6%
3	1976.0	2	1.6%
4	1977.0	1	0.8%
5	1978.0	1	0.8%
6	1980.0	1	0.8%
7	1981.0	3	2.5%
8	1982.0	1	0.8%
9	1983.0	1	0.8%
10	1985.0	1	0.8%
11	1986.0	2	1.6%
12	1987.0	3	2.5%
13	1988.0	1	0.8%
14	1990.0	3	2.5%
15	1991.0	5	4.1%
16	1992.0	7	5.7%
17	1993.0	3	2.5%
18	1994.0	1	0.8%



19	1995.0	8	6.6%
20	1996.0	6	4.9%
21	1997.0	9	7.4%
22	1998.0	7	5.7%
23	1999.0	15	12.3%
24	2000.0	12	9.8%
25	2001.0	17	13.9%
26	2002.0	9	7.4%

Qual é a sua cor ou etnia-

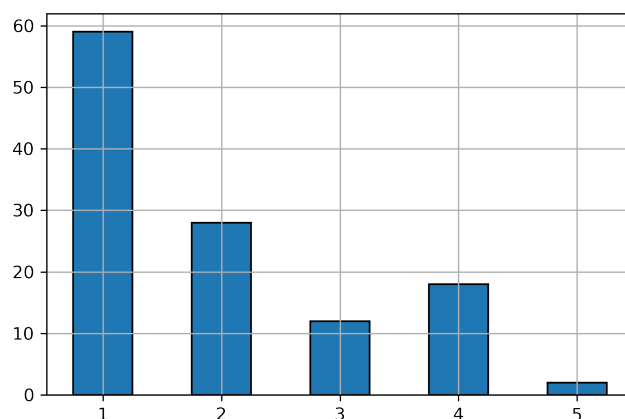


Legenda	Alternativas	Total	Percentual
1	Amarela	1	0.8%
2	Branca	44	36.1%
3	Parda	65	53.3%
4	Preta	12	9.8%

Qual é a sua cor ou etnia- [Outros]

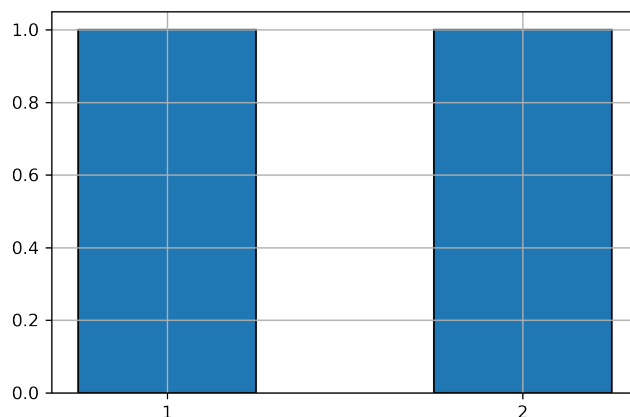
Não foram registradas respostas.

Após a conclusão do seus estudos no IFG, iniciou algum curso de extensão (formação inicial ou continuada - FIC)-



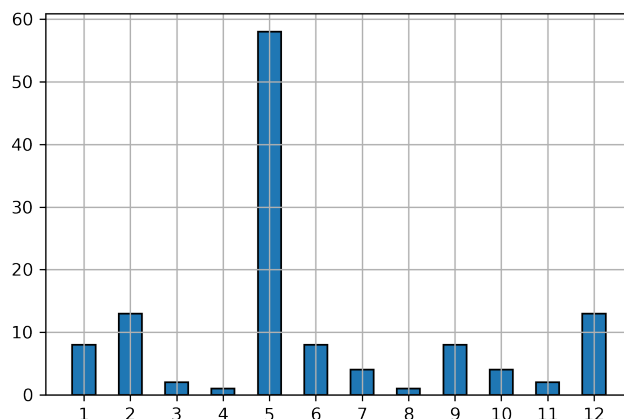
Legenda	Alternativas	Total	Percentual
1	Em outra instituição	59	49.6%
2	Nenhuma das opções	28	23.5%
3	No IFG	12	10.1%
4	Não continuei meus estudos	18	15.1%
5	Outros	2	1.7%

Após a conclusão do seus estudos no IFG, iniciou algum curso de extensão (formação inicial ou continuada - FIC)- [Outros]



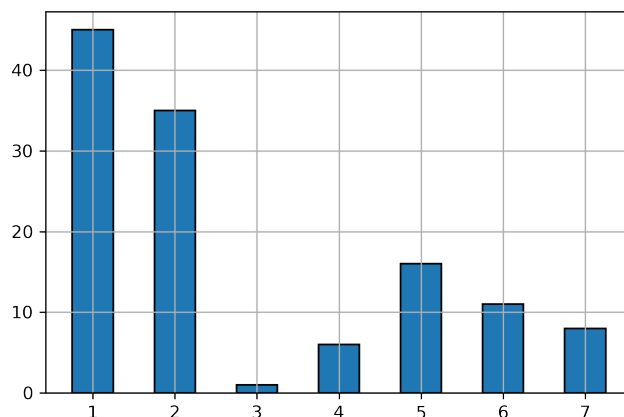
Legenda	Alternativas	Total	Percentual
1	Não iniciei curso de extensão.	1	50.0%
2	autodidata	1	50.0%

Após a conclusão do seu curso no IFG, como você continuou seus estudos-




Legenda	Alternativas	Total	Percentual
1	Continuei meus estudos por conta própria.	8	6.6%
2	Iniciei outro curso de graduação em outra instituição.	13	10.7%
3	Iniciei outro curso de graduação no IFG.	2	1.6%
4	Iniciei outro curso técnico no IFG.	1	0.8%
5	Iniciei um curso de graduação em outra instituição.	58	47.5%
6	Iniciei um curso de graduação no IFG.	8	6.6%
7	Iniciei um curso preparatório para concursos.	4	3.3%
8	Iniciei um curso preparatório para o ENEM ou vestibular.	1	0.8%
9	Iniciei uma pós-graduação Lato Sensu em outra instituição (Especialização).	8	6.6%
10	Iniciei uma pós-graduação Lato Sensu no IFG (Especialização).	4	3.3%
11	Iniciei uma pós-graduação Stricto Sensu em outra instituição (Mestrado ou Doutorado).	2	1.6%
12	Não continuei meus estudos.	13	10.7%

Durante a realização do seu curso, qual situação melhor descreve a sua atividade laboral-



Legenda	Alternativas	Total	Percentual
1	Atuei apenas em projetos de ensino, pesquisa, extensão ou estágio.	45	36.9%
2	Não trabalhei durante o curso.	35	28.7%
3	Outros	1	0.8%
4	Trabalhei em outra área sem relação com o curso durante parte do meu período de estudos.	6	4.9%
5	Trabalhei em outra área sem relação com o curso durante todo o meu período de estudos.	16	13.1%
6	Trabalhei na área de formação do curso durante parte do seu período de estudos.	11	9.0%
7	Trabalhei na área de formação do curso durante todo o seu período de estudos.	8	6.6%

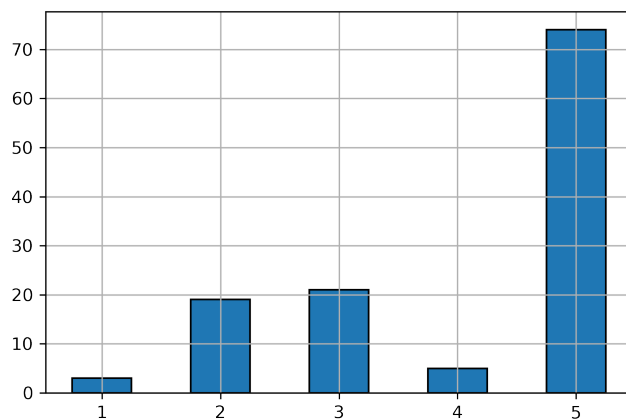
**Durante a realização do seu curso, qual situação melhor descreve a sua
atividade laboral- [Outros]**



Legenda	Alternativas	Total	Percentual
1	Não continuei os estudos	1	100.0%

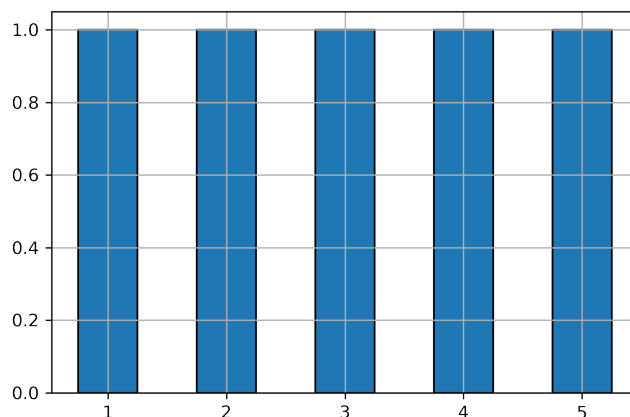


Você realizou o curso com a intenção de trabalhar na área-



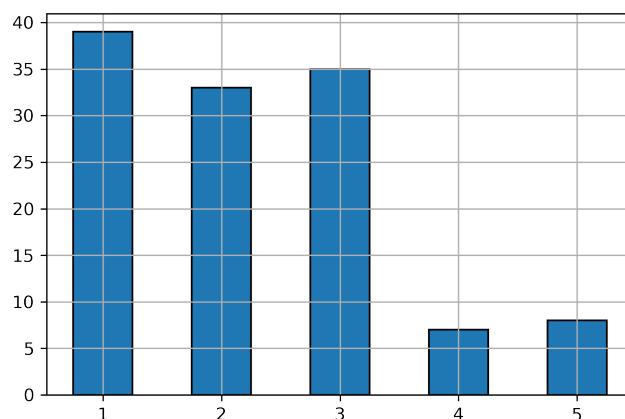
Legenda	Alternativas	Total	Percentual
1	Não, já possuía emprego em outra área	3	2.5%
2	Não, minha intenção é obter outra formação	19	15.6%
3	Não, minha intenção é obter uma preparação de qualidade para aprovação no vestibular	21	17.2%
4	Outros	5	4.1%
5	Sim	74	60.7%

Você realizou o curso com a intenção de trabalhar na área- [Outros]



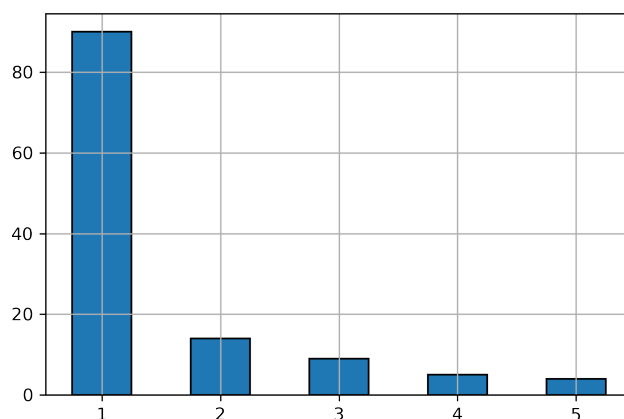
Legenda	Alternativas	Total	Percentual
1	Era o curso que mais se encaixava comigo no ensino médio	1	20.0%
2	Iniciei para ter mais qualidade de formação, ao final do curso decidi por trabalhar na área, mas ainda não pensava em vestibular.	1	20.0%
3	Minha intenção era obter a formação de técnico em química integrado ao Ensino Médio (feita no IFG) e também de ter uma preparação de qualidade para o vestibular.	1	20.0%
4	Nunca tive um objetivo	1	20.0%
5	Não, queria ter uma educação de qualidade	1	20.0%

Avalie o quanto a sua formação no IFG contribuiu para o seu desenvolvimento em relação aos aspectos listados. [Domínio de língua estrangeira]



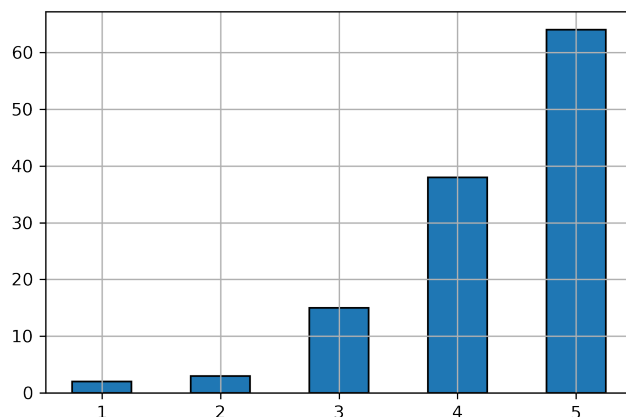
Legenda	Alternativas	Total	Percentual
1	1.0	39	32.0%
2	2.0	33	27.0%
3	3.0	35	28.7%
4	4.0	7	5.7%
5	5.0	8	6.6%

Avalie o quanto a sua formação no IFG contribuiu para o seu desenvolvimento em relação aos aspectos listados. [Domínio de Libras (Língua Brasileira de Sinais)]



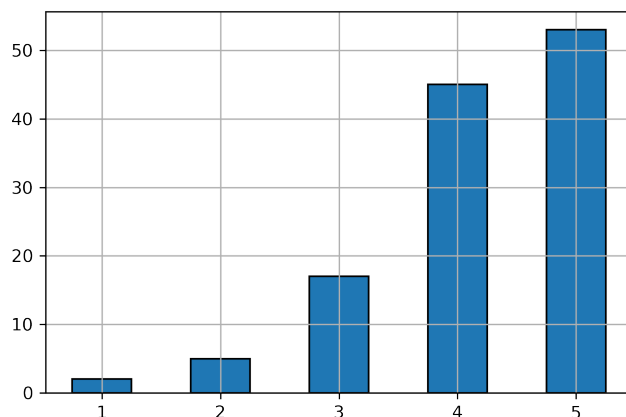
Legenda	Alternativas	Total	Percentual
1	1.0	90	73.8%
2	2.0	14	11.5%
3	3.0	9	7.4%
4	4.0	5	4.1%
5	5.0	4	3.3%

Avalie o quanto a sua formação no IFG contribuiu para o seu desenvolvimento em relação aos aspectos listados. [Domínio de conhecimento básico]



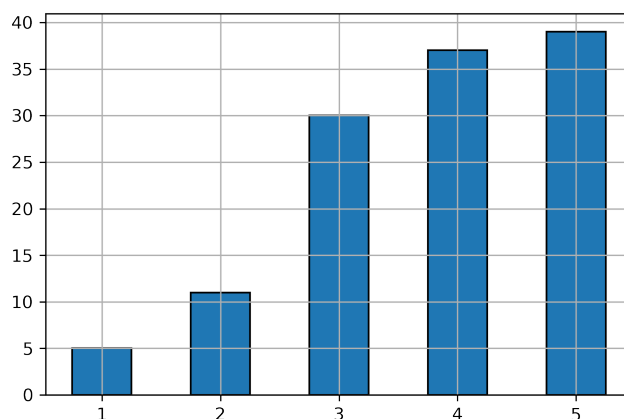
Legenda	Alternativas	Total	Percentual
1	1.0	2	1.6%
2	2.0	3	2.5%
3	3.0	15	12.3%
4	4.0	38	31.1%
5	5.0	64	52.5%

Avalie o quanto a sua formação no IFG contribuiu para o seu desenvolvimento em relação aos aspectos listados. [Domínio de conhecimento técnico]



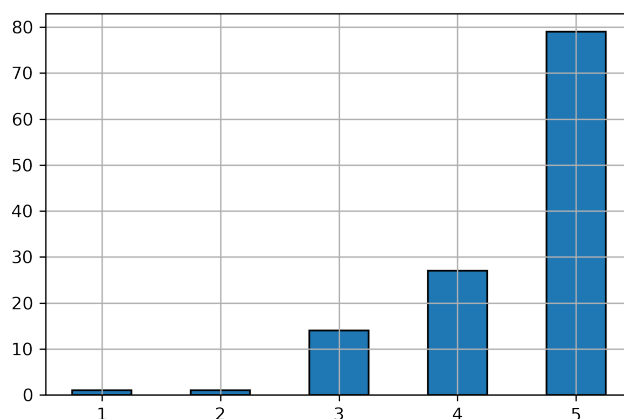
Legenda	Alternativas	Total	Percentual
1	1.0	2	1.6%
2	2.0	5	4.1%
3	3.0	17	13.9%
4	4.0	45	36.9%
5	5.0	53	43.4%

Avalie o quanto a sua formação no IFG contribuiu para o seu desenvolvimento em relação aos aspectos listados. [Segurança profissional]



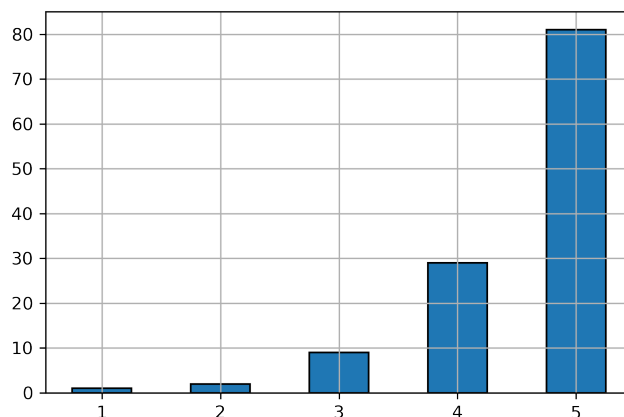
Legenda	Alternativas	Total	Percentual
1	1.0	5	4.1%
2	2.0	11	9.0%
3	3.0	30	24.6%
4	4.0	37	30.3%
5	5.0	39	32.0%

Avalie o quanto a sua formação no IFG contribuiu para o seu desenvolvimento em relação aos aspectos listados. [Postura ética, responsável e comprometida]



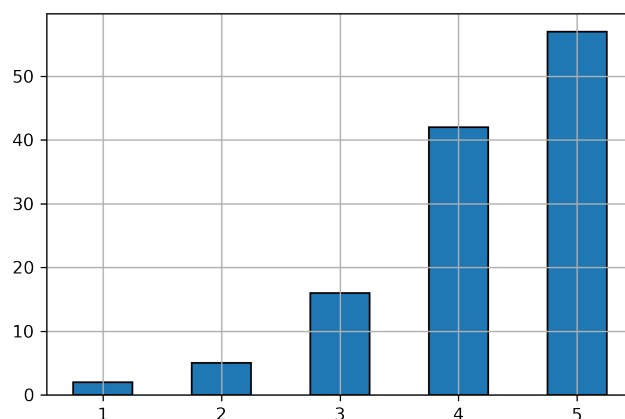
Legenda	Alternativas	Total	Percentual
1	1.0	1	0.8%
2	2.0	1	0.8%
3	3.0	14	11.5%
4	4.0	27	22.1%
5	5.0	79	64.8%

Avalie o quanto a sua formação no IFG contribuiu para o seu desenvolvimento em relação aos aspectos listados. [Capacidade de análise crítica]



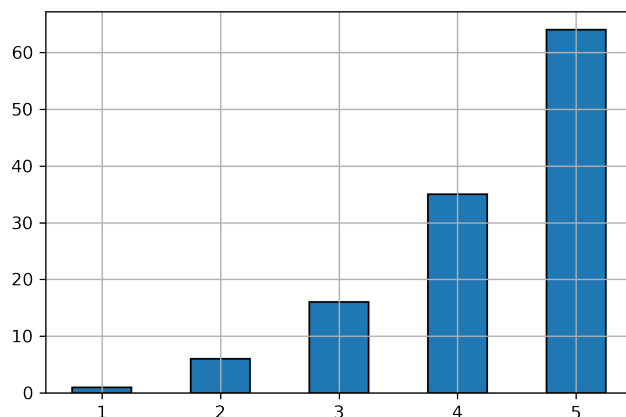
Legenda	Alternativas	Total	Percentual
1	1.0	1	0.8%
2	2.0	2	1.6%
3	3.0	9	7.4%
4	4.0	29	23.8%
5	5.0	81	66.4%

Avalie o quanto a sua formação no IFG contribuiu para o seu desenvolvimento em relação aos aspectos listados. [Capacidade criativa]



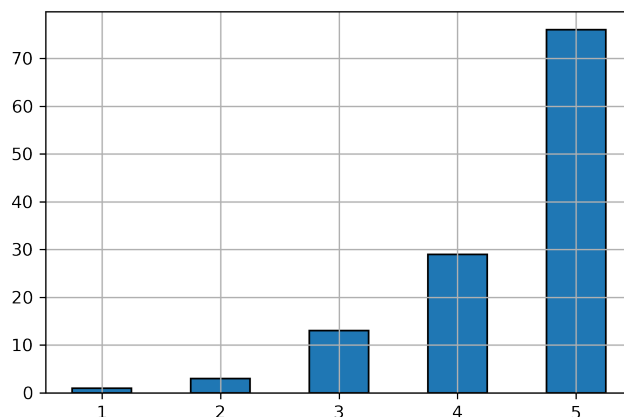
Legenda	Alternativas	Total	Percentual
1	1.0	2	1.6%
2	2.0	5	4.1%
3	3.0	16	13.1%
4	4.0	42	34.4%
5	5.0	57	46.7%

Avalie o quanto a sua formação no IFG contribuiu para o seu desenvolvimento em relação aos aspectos listados. [Habilidade de trabalhar em equipe]



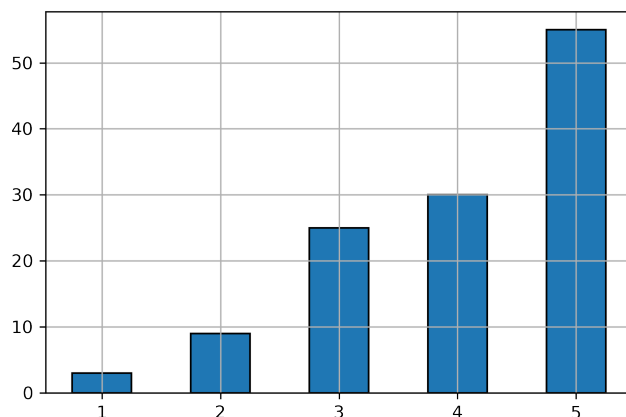
Legenda	Alternativas	Total	Percentual
1	1.0	1	0.8%
2	2.0	6	4.9%
3	3.0	16	13.1%
4	4.0	35	28.7%
5	5.0	64	52.5%

Avalie o quanto a sua formação no IFG contribuiu para o seu desenvolvimento em relação aos aspectos listados. [Desenvolvimento do seu senso de solidariedade e compromisso social]



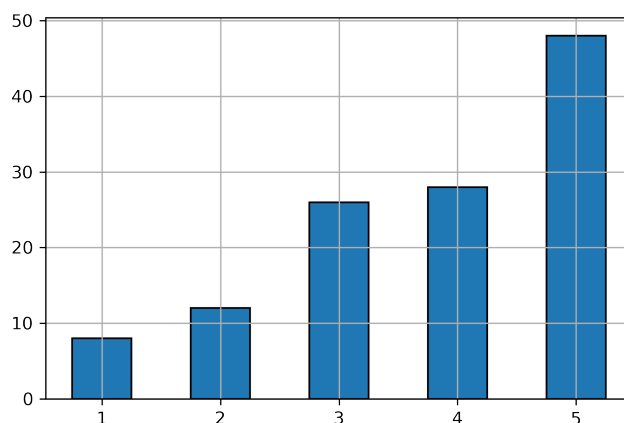
Legenda	Alternativas	Total	Percentual
1	1.0	1	0.8%
2	2.0	3	2.5%
3	3.0	13	10.7%
4	4.0	29	23.8%
5	5.0	76	62.3%

Avalie o quanto a sua formação no IFG contribuiu para o seu desenvolvimento em relação aos aspectos listados. [Desenvolvimento do seu engajamento político]



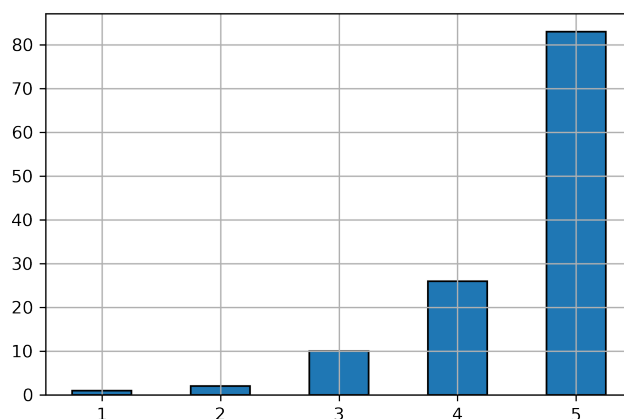
Legenda	Alternativas	Total	Percentual
1	1.0	3	2.5%
2	2.0	9	7.4%
3	3.0	25	20.5%
4	4.0	30	24.6%
5	5.0	55	45.1%

Avalie o quanto a sua formação no IFG contribuiu para o seu desenvolvimento em relação aos aspectos listados. [Subsídio relevante para o seu exercício profissional.]



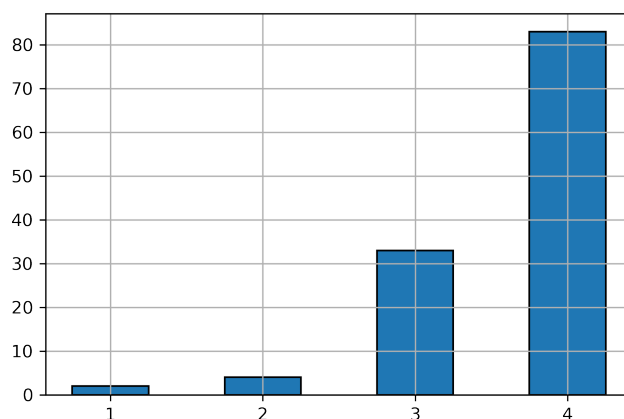
Legenda	Alternativas	Total	Percentual
1	1.0	8	6.6%
2	2.0	12	9.8%
3	3.0	26	21.3%
4	4.0	28	23.0%
5	5.0	48	39.3%

Avalie o quanto a sua formação no IFG contribuiu para o seu desenvolvimento em relação aos aspectos listados. [Crescimento pessoal e desenvolvimento cultural.]



Legenda	Alternativas	Total	Percentual
1	1.0	1	0.8%
2	2.0	2	1.6%
3	3.0	10	8.2%
4	4.0	26	21.3%
5	5.0	83	68.0%

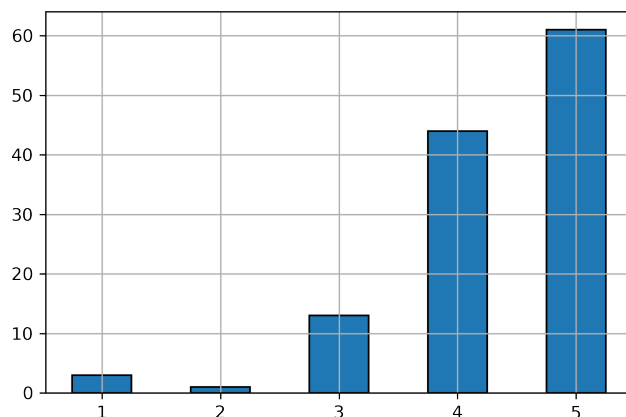
Avalie o seu curso no IFG em relação aos aspectos listados. [O nível de conhecimento do corpo docente do seu curso no IFG.]



Legenda	Alternativas	Total	Percentual
1	1.0	2	1.6%
2	3.0	4	3.3%
3	4.0	33	27.0%
4	5.0	83	68.0%

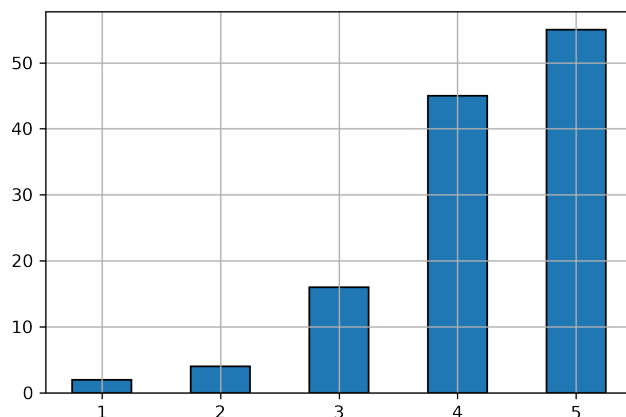


Avalie o seu curso no IFG em relação aos aspectos listados. [A contribuição dos conteúdos/programas na formação pessoal e profissional.]



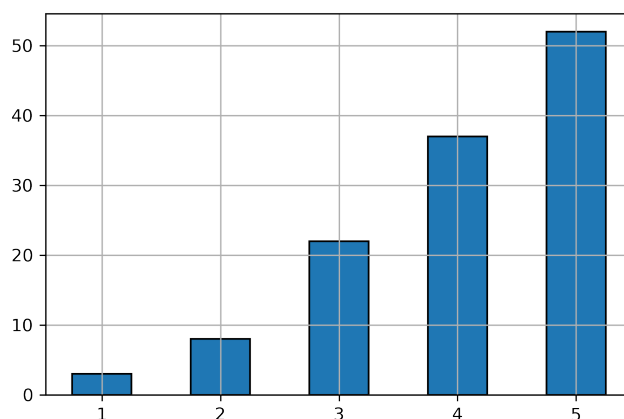
Legenda	Alternativas	Total	Percentual
1	1.0	3	2.5%
2	2.0	1	0.8%
3	3.0	13	10.7%
4	4.0	44	36.1%
5	5.0	61	50.0%

Avalie o seu curso no IFG em relação aos aspectos listados. [A adequação dos recursos didático-pedagógicos disponíveis para o desenvolvimento das atividades/aulas do curso.]



Legenda	Alternativas	Total	Percentual
1	1.0	2	1.6%
2	2.0	4	3.3%
3	3.0	16	13.1%
4	4.0	45	36.9%
5	5.0	55	45.1%

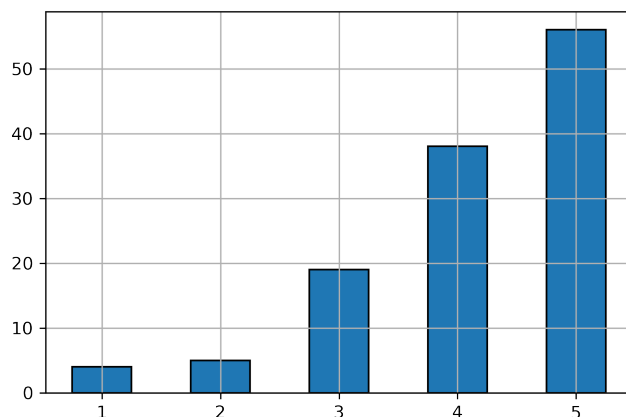
Avalie o seu curso no IFG em relação aos aspectos listados. [A disponibilidade de equipamentos, materiais e insumos para a realização das atividades práticas do curso.]



Legenda	Alternativas	Total	Percentual
1	1.0	3	2.5%
2	2.0	8	6.6%
3	3.0	22	18.0%
4	4.0	37	30.3%
5	5.0	52	42.6%

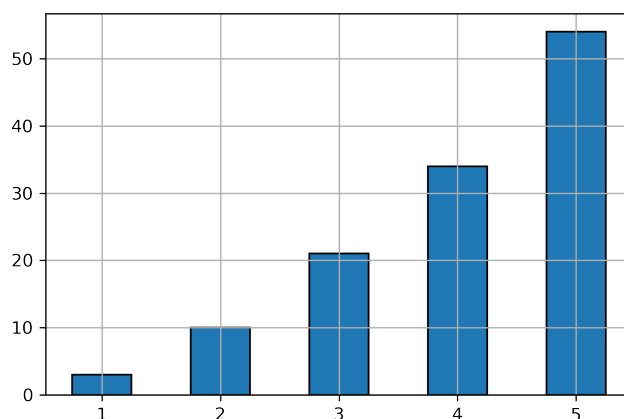


Avalie o seu curso no IFG em relação aos aspectos listados. [A adequação do espaço físico e laboratórios disponíveis para o desenvolvimento das atividades/aulas do curso.]



Legenda	Alternativas	Total	Percentual
1	1.0	4	3.3%
2	2.0	5	4.1%
3	3.0	19	15.6%
4	4.0	38	31.1%
5	5.0	56	45.9%

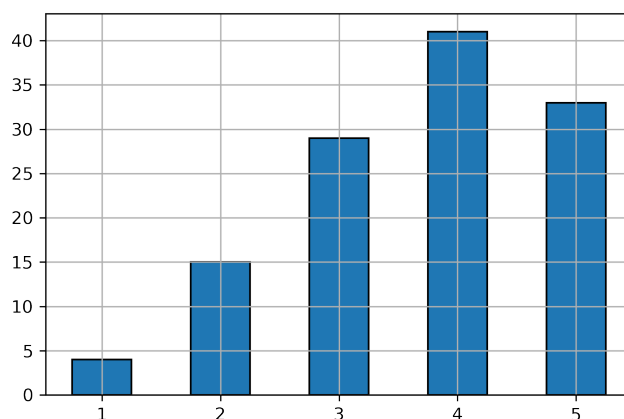
Avalie o seu curso no IFG em relação aos aspectos listados. [Bibliografia específica do curso atualizada e disponível na biblioteca.]



Legenda	Alternativas	Total	Percentual
1	1.0	3	2.5%
2	2.0	10	8.2%
3	3.0	21	17.2%
4	4.0	34	27.9%
5	5.0	54	44.3%

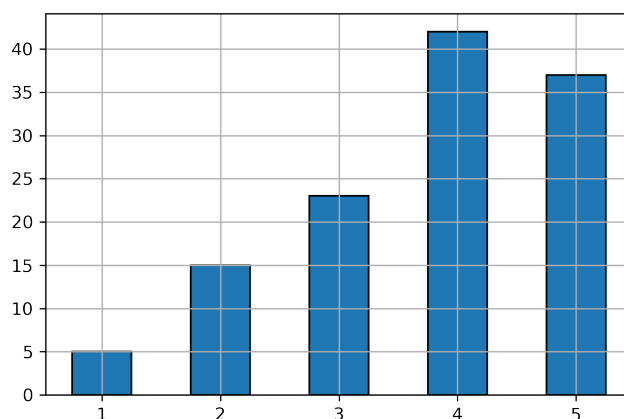


Avalie o seu curso no IFG em relação aos aspectos listados. [A quantidade de aulas práticas realizadas durante o curso.]



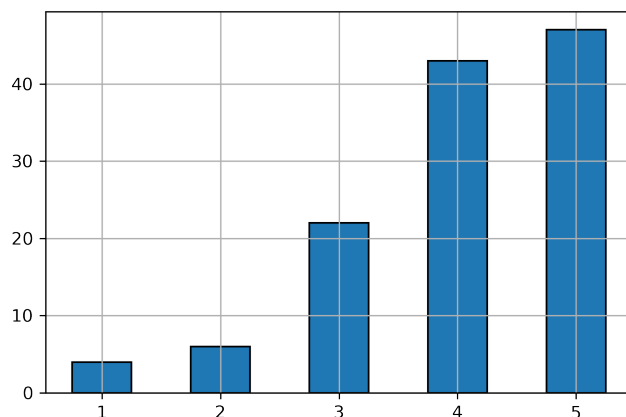
Legenda	Alternativas	Total	Percentual
1	1.0	4	3.3%
2	2.0	15	12.3%
3	3.0	29	23.8%
4	4.0	41	33.6%
5	5.0	33	27.0%

Avalie o seu curso no IFG em relação aos aspectos listados. [A integração das atividades práticas e teóricas durante o curso.]



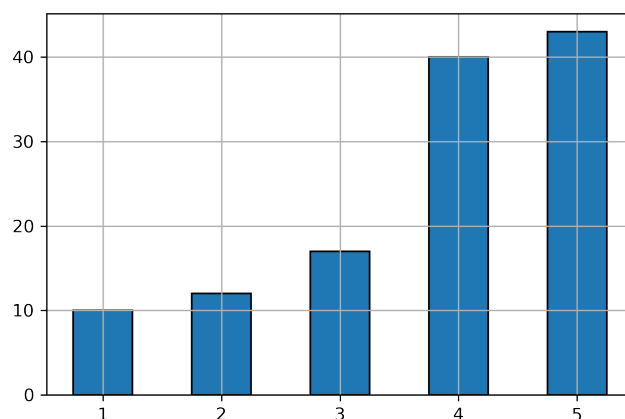
Legenda	Alternativas	Total	Percentual
1	1.0	5	4.1%
2	2.0	15	12.3%
3	3.0	23	18.9%
4	4.0	42	34.4%
5	5.0	37	30.3%

Avalie o seu curso no IFG em relação aos aspectos listados. [A integração das disciplinas de formação específica e geral ou de núcleo comum no desenvolvimento das atividades pedagógicas do curso.]



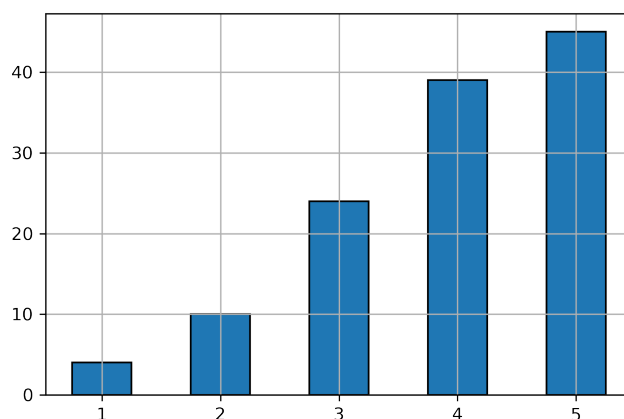
Legenda	Alternativas	Total	Percentual
1	1.0	4	3.3%
2	2.0	6	4.9%
3	3.0	22	18.0%
4	4.0	43	35.2%
5	5.0	47	38.5%

Avalie o seu curso no IFG em relação aos aspectos listados. [A contribuição do estágio obrigatório do curso para sistematizar os conhecimentos adquiridos e exercer as habilidades desenvolvidas.]



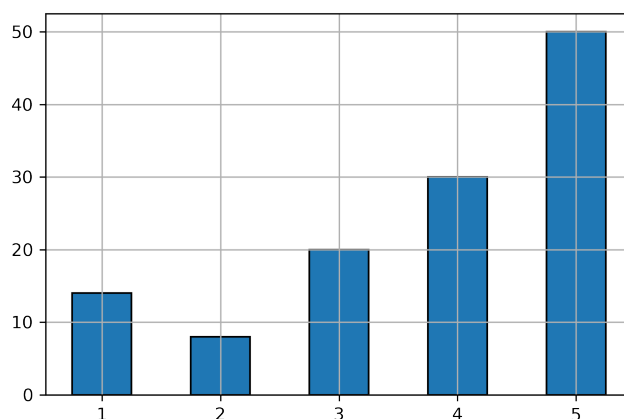
Legenda	Alternativas	Total	Percentual
1	1.0	10	8.2%
2	2.0	12	9.8%
3	3.0	17	13.9%
4	4.0	40	32.8%
5	5.0	43	35.2%

Avalie o seu curso no IFG em relação aos aspectos listados. [A integração das atividades de pesquisa e extensão com as aulas ou atividades pedagógicas do curso.]



Legenda	Alternativas	Total	Percentual
1	1.0	4	3.3%
2	2.0	10	8.2%
3	3.0	24	19.7%
4	4.0	39	32.0%
5	5.0	45	36.9%

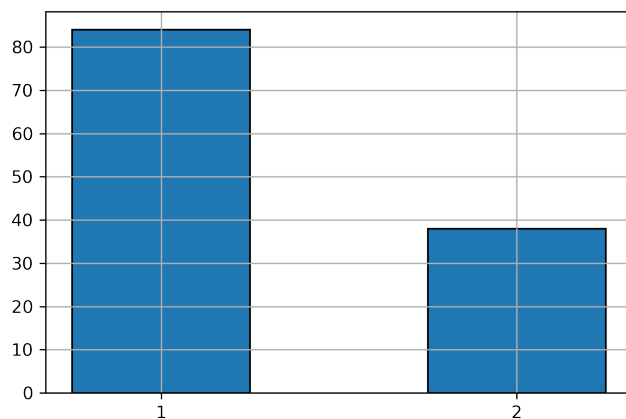
Avalie o seu curso no IFG em relação aos aspectos listados. [A adaptação das condições para realização das atividades do curso, caso tenha alguma necessidade especial.]



Legenda	Alternativas	Total	Percentual
1	1.0	14	11.5%
2	2.0	8	6.6%
3	3.0	20	16.4%
4	4.0	30	24.6%
5	5.0	50	41.0%

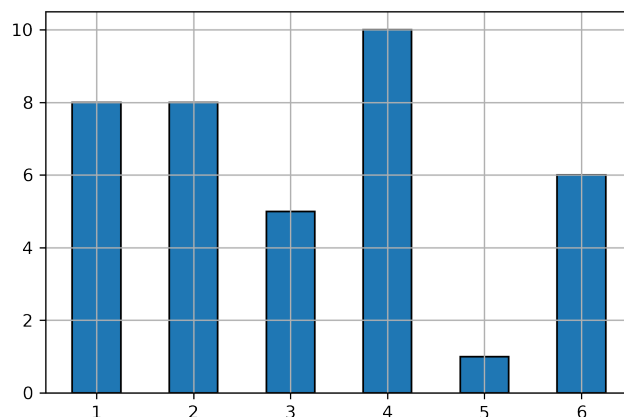


Você está trabalhando na área de formação do curso realizado no IFG-




Legenda	Alternativas	Total	Percentual
1	Não	84	68.9%
2	Sim	38	31.1%

Quanto tempo transcorreu entre a conclusão do seu curso e seu primeiro emprego na área de formação-



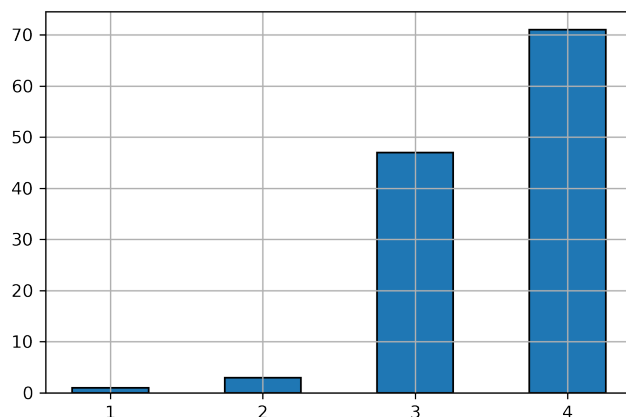
Legenda	Alternativas	Total	Percentual
1	Até 6 meses.	8	21.1%
2	Entre 1 e 2 anos.	8	21.1%
3	Entre 6 meses e 1 ano.	5	13.2%
4	Já trabalhava na área de formação do meu curso.	10	26.3%
5	Outros	1	2.6%
6	mais de 2 anos.	6	15.8%

Quanto tempo transcorreu entre a conclusão do seu curso e seu primeiro emprego na área de formação- [Outros]



Legenda	Alternativas	Total	Percentual
1	2 meses	1	100.0%

Você fez estágio-

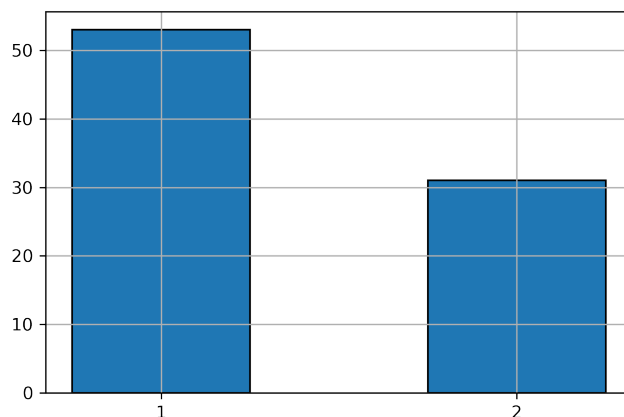


Legenda	Alternativas	Total	Percentual
1	Não fiz estágio.	1	0.8%
2	Sim, estágio não obrigatório.	3	2.5%
3	Sim, externo obrigatório.	47	38.5%
4	Sim, interno obrigatório.	71	58.2%

Você fez estágio- [Outros]

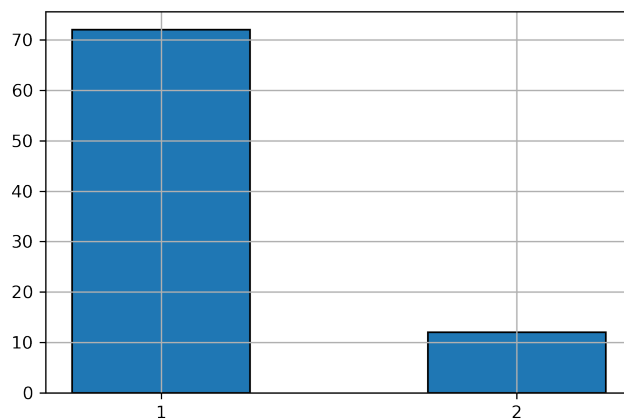
Não foram registradas respostas.

Se você trabalha fora da área de conhecimento do seu curso, indique as principais razões. [Falta de oferta de vagas na área do seu curso na sua região.]



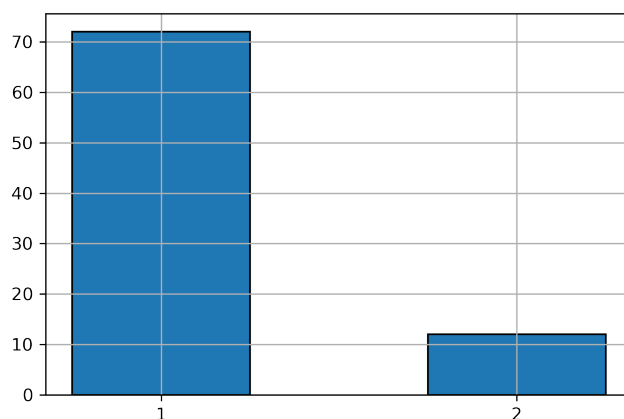
Legenda	Alternativas	Total	Percentual
1	Não	53	63.1%
2	Sim	31	36.9%

Se você trabalha fora da área de conhecimento do seu curso, indique as principais razões. [Baixa remuneração.]



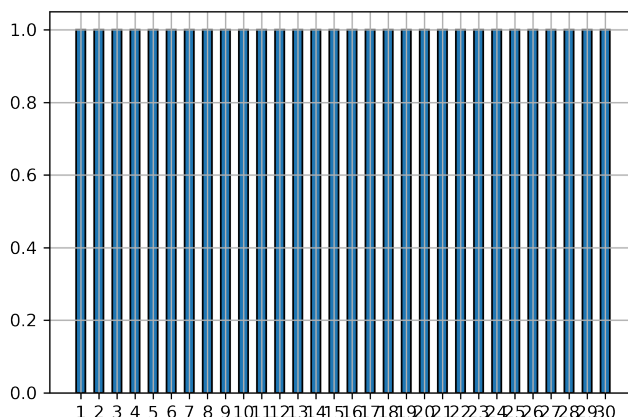
Legenda	Alternativas	Total	Percentual
1	Não	72	85.7%
2	Sim	12	14.3%

Se você trabalha fora da área de conhecimento do seu curso, indique as principais razões. [Formação não condizente com as exigências de mercado.]



Legenda	Alternativas	Total	Percentual
1	Não	72	85.7%
2	Sim	12	14.3%

Se você trabalha fora da área de conhecimento do seu curso, indique as principais razões. [Outros]

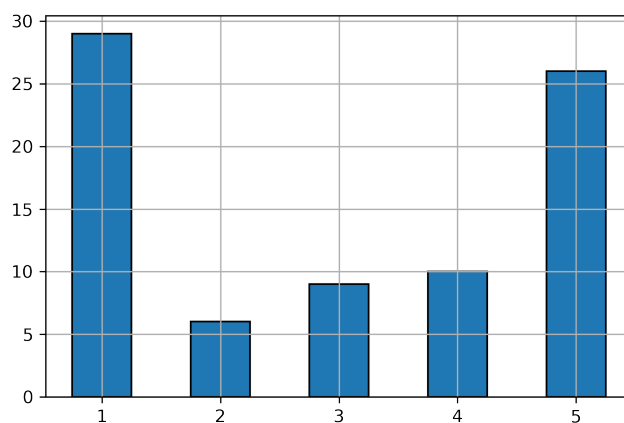


Legenda	Alternativas	Total	Percentual
1	Aceitei outra oportunidade de emprego	1	3.3%
2	Atualmente não trabalho. Me dedico a um curso de graduação em tempo integral.	1	3.3%
3	Descobri que a área não é do meu interesse	1	3.3%
4	ENGANJADO EM OUTRA AREA	1	3.3%
5	Estou fazendo um curso de graduação em Agronomia na Universidade de Brasília.	1	3.3%
6	Exerço o trabalho em outra formação	1	3.3%
7	Fiz o médio técnico muito nova me encontrei em outras áreas	1	3.3%
8	Interesse em outras áreas	1	3.3%
9	Me graduei em outro curso	1	3.3%
10	Me identifiquei com outra área	1	3.3%
11	Mudança de curso	1	3.3%
12	Mudança de área	1	3.3%
13	Mudei minha area de atuação	1	3.3%
14	NÃO QUIS CONTINUAR NA ÁREA	1	3.3%
15	Não era a área que eu queria trabalhar	1	3.3%



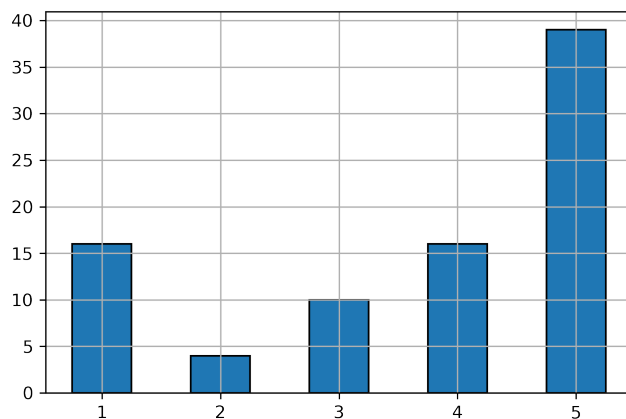
16	Não gostei da área	1	3.3%
17	Não me identifiquei com a área	1	3.3%
18	Não queria seguir na área, mas com o conhecimento obtido no ensino básico do IF consegui aprovação com bolsa integral em uma universidade particular de renome da área da comunicação.	1	3.3%
19	Não tenho interesse em trabalhar na área	1	3.3%
20	Não tive interesse após o curso	1	3.3%
21	Não trabalho	1	3.3%
22	Outro	1	3.3%
23	Por atuar em outra área	1	3.3%
24	Por cursar engenharia civil, as empresas só me querem como estagiário	1	3.3%
25	Porque não me identifiquei com o curso realizado, e decidi não seguir na área e também são poucas as vagas ofertadas aqui na região, além de ser exigido experiência profissional	1	3.3%
26	Preferi continuar meus estudos	1	3.3%
27	Serviço Militar	1	3.3%
28	Vontade de trabalhar em outra área.	1	3.3%
29	estou finalizando a graduação em farmácia.	1	3.3%
30	não trabalho, pandemia kk ta foda	1	3.3%

Indique na escala que tipo de formação continuada te motivaria a voltar para o IFG. [Curso técnico]



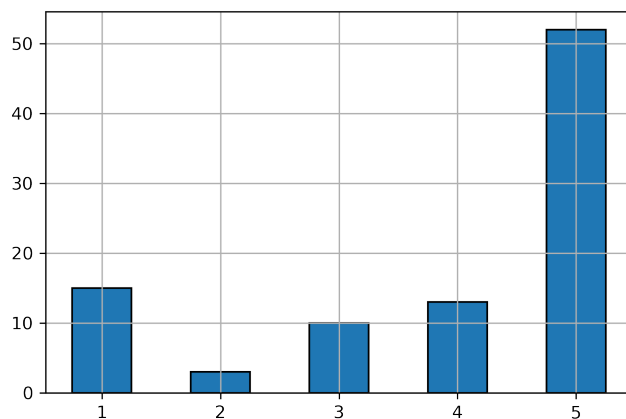
Legenda	Alternativas	Total	Percentual
1	1.0	29	36.2%
2	2.0	6	7.5%
3	3.0	9	11.2%
4	4.0	10	12.5%
5	5.0	26	32.5%

Indique na escala que tipo de formação continuada te motivaria a voltar para o IFG. [Curso de graduação na sua área de formação]



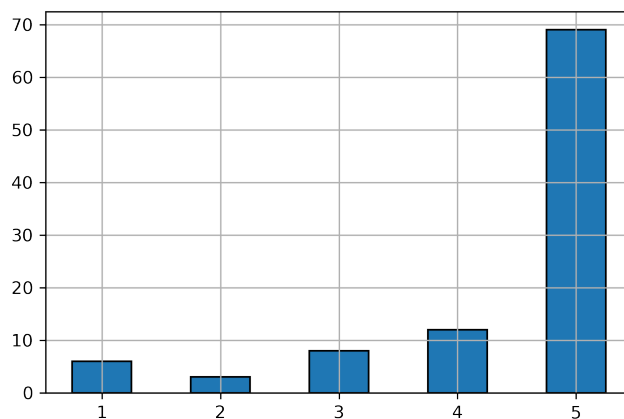
Legenda	Alternativas	Total	Percentual
1	1.0	16	18.8%
2	2.0	4	4.7%
3	3.0	10	11.8%
4	4.0	16	18.8%
5	5.0	39	45.9%

Indique na escala que tipo de formação continuada te motivaria a voltar para o IFG. [Curso de graduação em outra área]



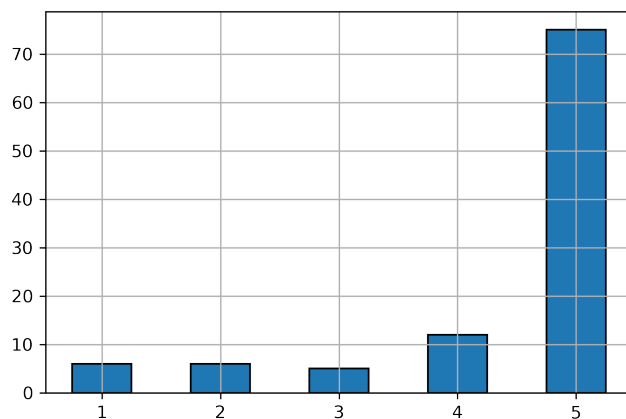
Legenda	Alternativas	Total	Percentual
1	1.0	15	16.1%
2	2.0	3	3.2%
3	3.0	10	10.8%
4	4.0	13	14.0%
5	5.0	52	55.9%

Indique na escala que tipo de formação continuada te motivaria a voltar para o IFG. [Curso de pós-graduação]



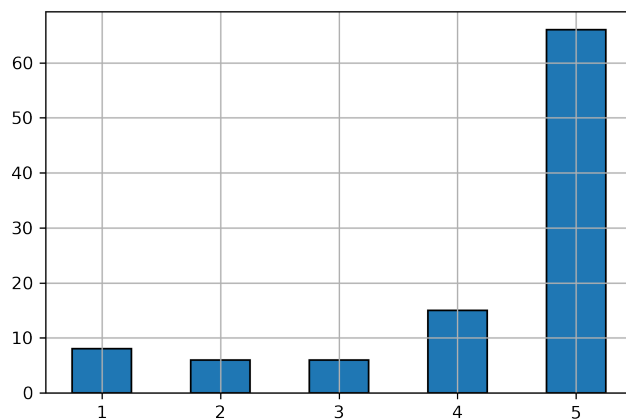
Legenda	Alternativas	Total	Percentual
1	1.0	6	6.1%
2	2.0	3	3.1%
3	3.0	8	8.2%
4	4.0	12	12.2%
5	5.0	69	70.4%

Indique na escala que tipo de formação continuada te motivaria a voltar para o IFG. [Eventos/Congressos/Feiras/Exposições]



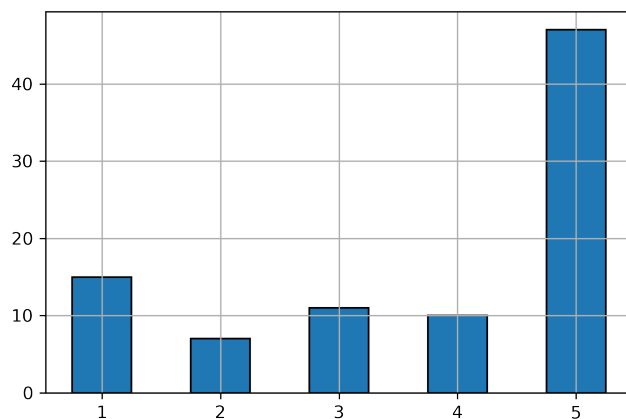
Legenda	Alternativas	Total	Percentual
1	1.0	6	5.8%
2	2.0	6	5.8%
3	3.0	5	4.8%
4	4.0	12	11.5%
5	5.0	75	72.1%

Indique na escala que tipo de formação continuada te motivaria a voltar para o IFG. [Cursos de curta duração (atualização/extensão)]



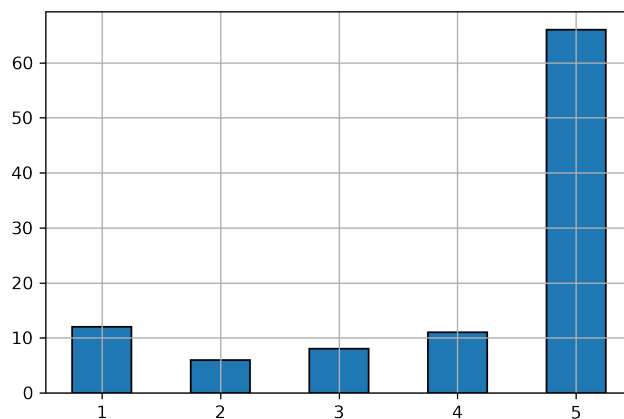
Legenda	Alternativas	Total	Percentual
1	1.0	8	7.9%
2	2.0	6	5.9%
3	3.0	6	5.9%
4	4.0	15	14.9%
5	5.0	66	65.3%

Indique na escala que tipo de formação continuada te motivaria a voltar para o IFG. [Cursar disciplinas isoladas da área]



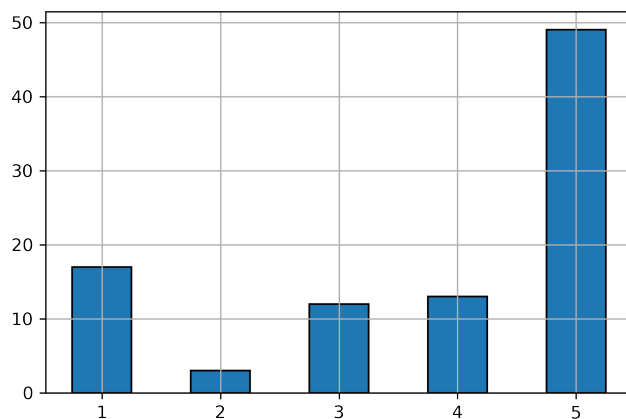
Legenda	Alternativas	Total	Percentual
1	1.0	15	16.7%
2	2.0	7	7.8%
3	3.0	11	12.2%
4	4.0	10	11.1%
5	5.0	47	52.2%

Indique na escala que tipo de formação continuada te motivaria a voltar para o IFG. [Participar em projetos de pesquisa/desenvolvimento e inovação]



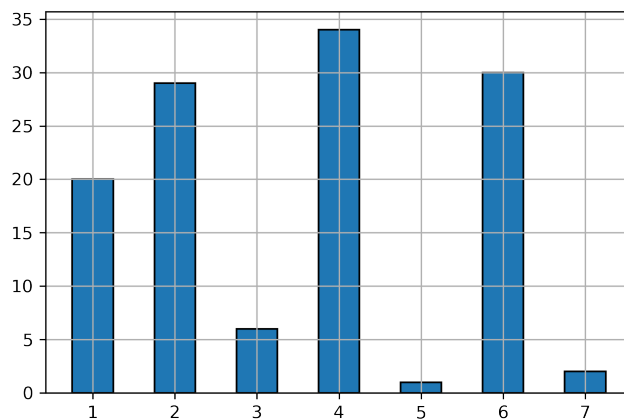
Legenda	Alternativas	Total	Percentual
1	1.0	12	11.7%
2	2.0	6	5.8%
3	3.0	8	7.8%
4	4.0	11	10.7%
5	5.0	66	64.1%

Indique na escala que tipo de formação continuada te motivaria a voltar para o IFG. [Supervisão de estagiários do IFG no seu ambiente de trabalho]



Legenda	Alternativas	Total	Percentual
1	1.0	17	18.1%
2	2.0	3	3.2%
3	3.0	12	12.8%
4	4.0	13	13.8%
5	5.0	49	52.1%


Qual é a sua renda-



Legenda	Alternativas	Total	Percentual
1	Até 1 salário mínimo nacional.	20	16.4%
2	Entre 3 e 5 salários mínimos nacionais.	29	23.8%
3	Entre 6 e 10 salários mínimos nacionais.	6	4.9%
4	Mais de 1 e até 2 salários mínimos nacionais.	34	27.9%
5	Mais de 10 salários mínimos nacionais.	1	0.8%
6	Não tenho nenhuma fonte de renda atualmente.	30	24.6%
7	Outros	2	1.6%



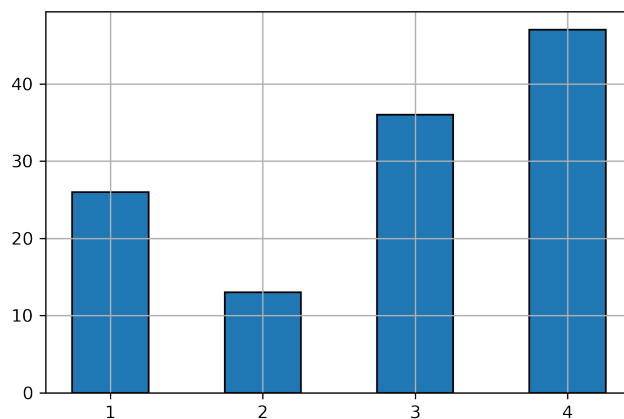
Qual é a sua renda- [Outros]



Legenda	Alternativas	Total	Percentual
1	nenhuma	1	100.0%



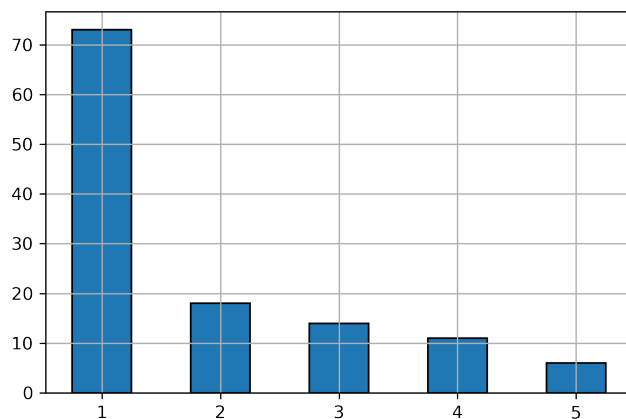
A sua formação no Ifg contribuiu para o aumento da sua renda-



Legenda	Alternativas	Total	Percentual
1	Contribuiu muito.	26	21.3%
2	Contribuiu pouco.	13	10.7%
3	Contribuiu.	36	29.5%
4	Não contribuiu.	47	38.5%

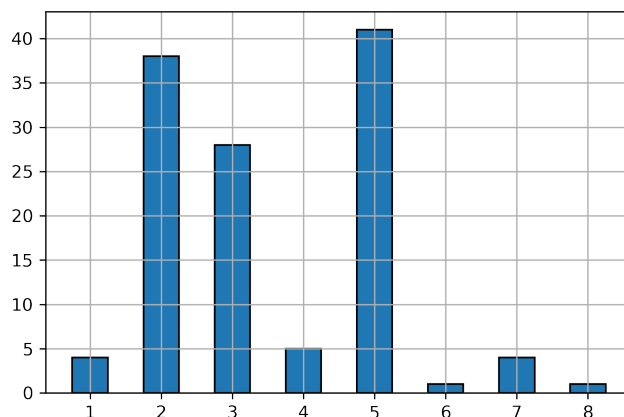


Quantas pessoas na sua unidade familiar dependem de você-



Legenda	Alternativas	Total	Percentual
1	0	73	59.8%
2	1	18	14.8%
3	2	14	11.5%
4	3	11	9.0%
5	4 ou mais	6	4.9%

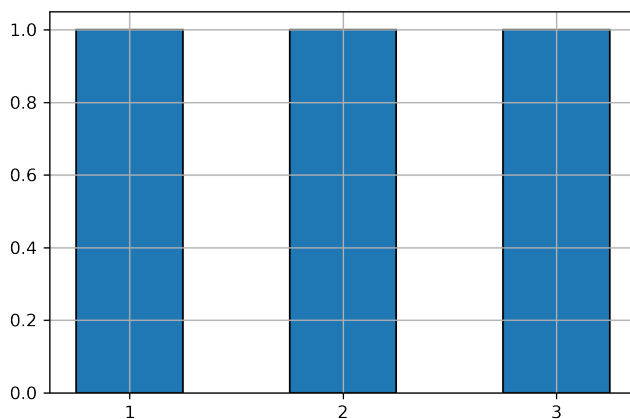
Qual tipo de Instituição/empresa onde você trabalha-



Legenda	Alternativas	Total	Percentual
1	Autônomo.	4	3.3%
2	Empresa privada.	38	31.1%
3	Instituição pública.	28	23.0%
4	Microempreendedor individual.	5	4.1%
5	Não trabalho.	41	33.6%
6	ONG - Organização Não Governamental sem fins lucrativos que desenvolve atividades em defesa de uma causa.	1	0.8%
7	Outros	4	3.3%
8	Trabalho informal sem vínculos com empresas ou organizações.	1	0.8%



Qual tipo de Instituição/empresa onde você trabalha- [Outros]



Legenda	Alternativas	Total	Percentual
1	Empresa Junior	1	33.3%
2	Igreja	1	33.3%
3	Startup	1	33.3%