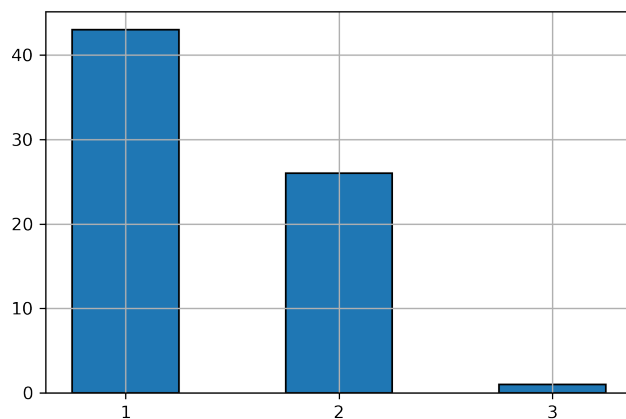


## Marcar sua identidade de gênero.



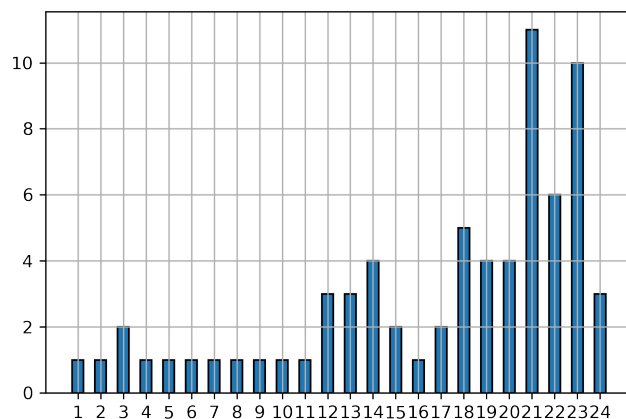
Legenda	Alternativas	Total	Percentual
1	Feminino	43	61.4%
2	Masculino	26	37.1%
3	Não binário	1	1.4%

## **Marcar sua identidade de gênero. [Outros]**

Não foram registradas respostas.



## Qual é o ano do seu nascimento-

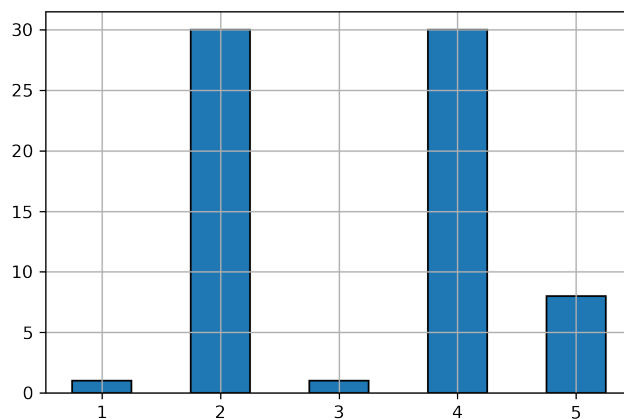


Legenda	Alternativas	Total	Percentual
1	1963.0	1	1.4%
2	1970.0	1	1.4%
3	1971.0	2	2.9%
4	1978.0	1	1.4%
5	1979.0	1	1.4%
6	1980.0	1	1.4%
7	1983.0	1	1.4%
8	1984.0	1	1.4%
9	1985.0	1	1.4%
10	1986.0	1	1.4%
11	1988.0	1	1.4%
12	1989.0	3	4.3%
13	1991.0	3	4.3%
14	1992.0	4	5.7%
15	1993.0	2	2.9%
16	1994.0	1	1.4%
17	1995.0	2	2.9%
18	1996.0	5	7.1%




19	1997.0	4	5.7%
20	1998.0	4	5.7%
21	1999.0	11	15.7%
22	2000.0	6	8.6%
23	2001.0	10	14.3%
24	2002.0	3	4.3%

## Qual é a sua cor ou etnia-



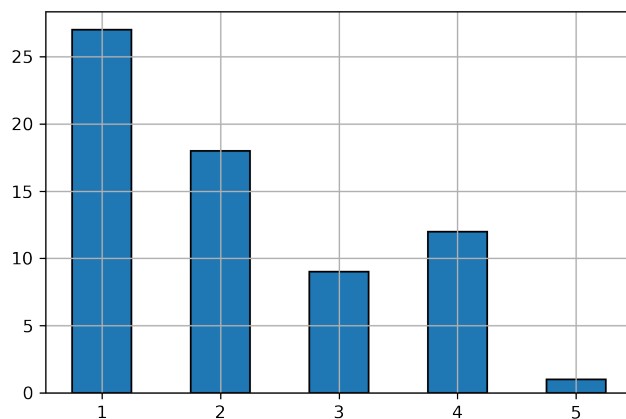
Legenda	Alternativas	Total	Percentual
1	Amarela	1	1.4%
2	Branca	30	42.9%
3	Outros	1	1.4%
4	Parda	30	42.9%
5	Preta	8	11.4%

## Qual é a sua cor ou etnia- [Outros]




Legenda	Alternativas	Total	Percentual
1	Latino	1	100.0%

**Após a conclusão do seus estudos no IFG, iniciou algum curso de extensão (formação inicial ou continuada - FIC)-**



Legenda	Alternativas	Total	Percentual
1	Em outra instituição	27	40.3%
2	Nenhuma das opções	18	26.9%
3	No IFG	9	13.4%
4	Não continuei meus estudos	12	17.9%
5	Outros	1	1.5%

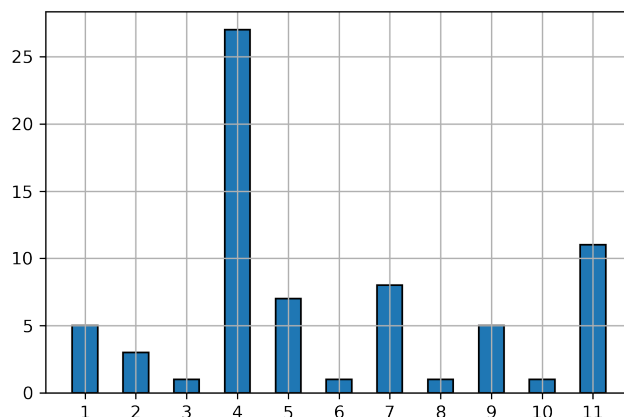
## Após a conclusão do seus estudos no IFG, iniciou algum curso de extensão (formação inicial ou continuada - FIC)- [Outros]



Legenda	Alternativas	Total	Percentual
1	Estudando somente em casa, ainda não elaborei projeto de mestrado.	1	100.0%

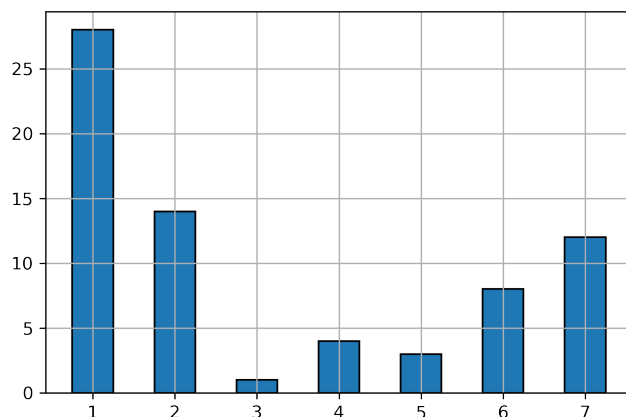


## Após a conclusão do seu curso no IFG, como você continuou seus estudos-




Legenda	Alternativas	Total	Percentual
1	Continuei meus estudos por conta própria.	5	7.1%
2	Iniciei outro curso de graduação em outra instituição.	3	4.3%
3	Iniciei outro curso de graduação no IFG.	1	1.4%
4	Iniciei um curso de graduação em outra instituição.	27	38.6%
5	Iniciei um curso de graduação no IFG.	7	10.0%
6	Iniciei um curso preparatório para o ENEM ou vestibular.	1	1.4%
7	Iniciei uma pós-graduação Lato Sensu em outra instituição (Especialização).	8	11.4%
8	Iniciei uma pós-graduação Lato Sensu no IFG (Especialização).	1	1.4%
9	Iniciei uma pós-graduação Stricto Sensu em outra instituição (Mestrado ou Doutorado).	5	7.1%
10	Iniciei uma pós-graduação Stricto Sensu no IFG (Mestrado).	1	1.4%
11	Não continuei meus estudos.	11	15.7%

## Durante a realização do seu curso, qual situação melhor descreve a sua atividade laboral-



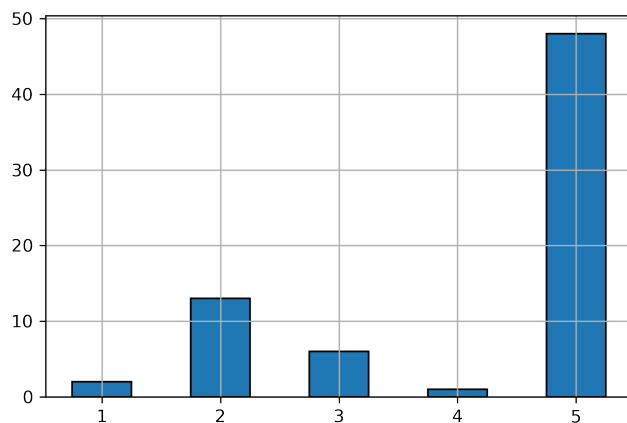
Legenda	Alternativas	Total	Percentual
1	Atuei apenas em projetos de ensino, pesquisa, extensão ou estágio.	28	40.0%
2	Não trabalhei durante o curso.	14	20.0%
3	Outros	1	1.4%
4	Trabalhei em outra área sem relação com o curso durante parte do meu período de estudos.	4	5.7%
5	Trabalhei em outra área sem relação com o curso durante todo o meu período de estudos.	3	4.3%
6	Trabalhei na área de formação do curso durante parte do seu período de estudos.	8	11.4%
7	Trabalhei na área de formação do curso durante todo o seu período de estudos.	12	17.1%

## Durante a realização do seu curso, qual situação melhor descreve a sua atividade laboral- [Outros]




Legenda	Alternativas	Total	Percentual
1	durante o curso, continuei trabalhando como servidora pública no IFG	1	100.0%

## Você realizou o curso com a intenção de trabalhar na área-



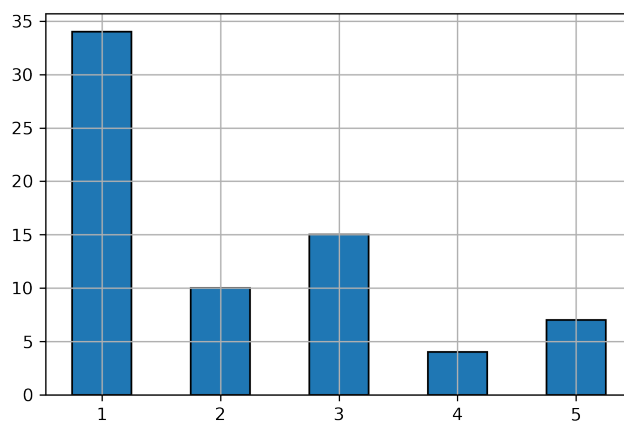
Legenda	Alternativas	Total	Percentual
1	Não, já possuía emprego em outra área	2	2.9%
2	Não, minha intenção é obter outra formação	13	18.6%
3	Não, minha intenção é obter uma preparação de qualidade para aprovação no vestibular	6	8.6%
4	Outros	1	1.4%
5	Sim	48	68.6%

## Você realizou o curso com a intenção de trabalhar na área- [Outros]



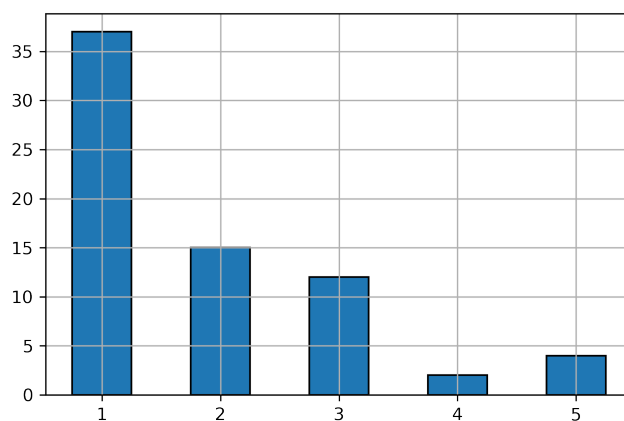
Legenda	Alternativas	Total	Percentual
1	Qualificação profissional na área em que trabalho	1	100.0%

**Avalie o quanto a sua formação no IFG contribuiu para o seu desenvolvimento em relação aos aspectos listados. [Domínio de língua estrangeira]**



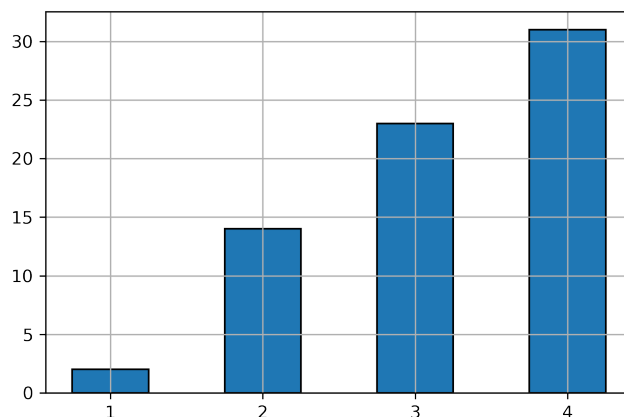
Legenda	Alternativas	Total	Percentual
1	1.0	34	48.6%
2	2.0	10	14.3%
3	3.0	15	21.4%
4	4.0	4	5.7%
5	5.0	7	10.0%

**Avalie o quanto a sua formação no IFG contribuiu para o seu desenvolvimento em relação aos aspectos listados. [Domínio de Libras (Língua Brasileira de Sinais)]**



Legenda	Alternativas	Total	Percentual
1	1.0	37	52.9%
2	2.0	15	21.4%
3	3.0	12	17.1%
4	4.0	2	2.9%
5	5.0	4	5.7%

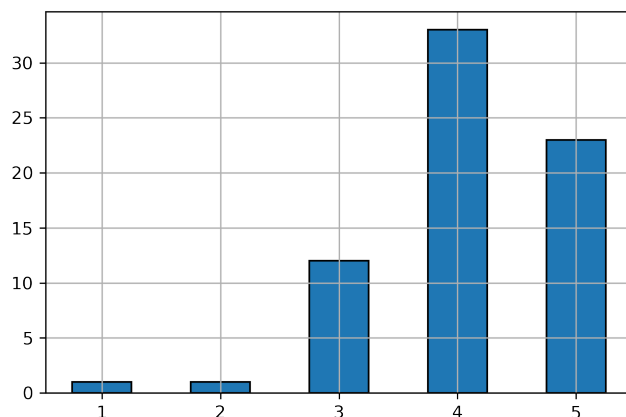
**Avalie o quanto a sua formação no IFG contribuiu para o seu desenvolvimento em relação aos aspectos listados. [Domínio de conhecimento básico]**



Legenda	Alternativas	Total	Percentual
1	1.0	2	2.9%
2	3.0	14	20.0%
3	4.0	23	32.9%
4	5.0	31	44.3%



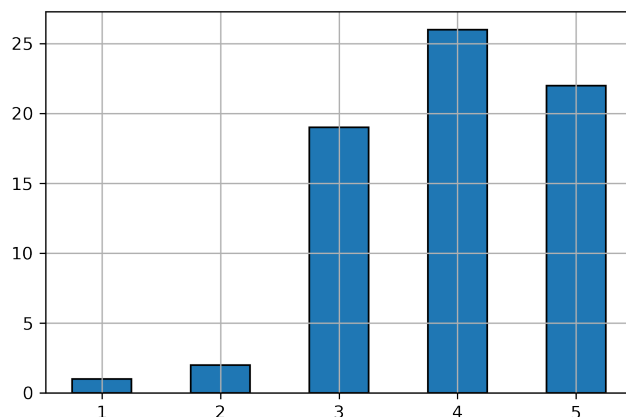
**Avalie o quanto a sua formação no IFG contribuiu para o seu desenvolvimento em relação aos aspectos listados. [Domínio de conhecimento técnico]**



Legenda	Alternativas	Total	Percentual
1	1.0	1	1.4%
2	2.0	1	1.4%
3	3.0	12	17.1%
4	4.0	33	47.1%
5	5.0	23	32.9%

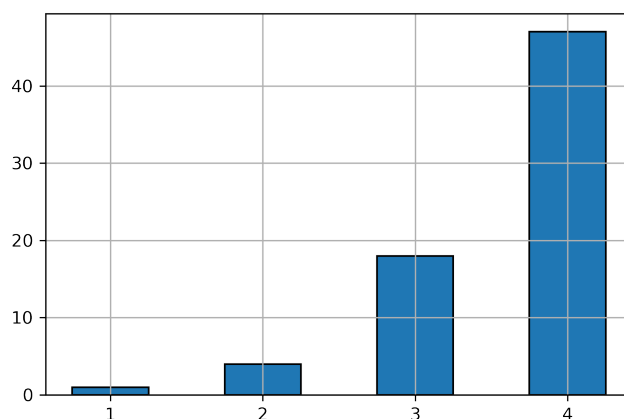


**Avalie o quanto a sua formação no IFG contribuiu para o seu desenvolvimento em relação aos aspectos listados. [Segurança profissional]**



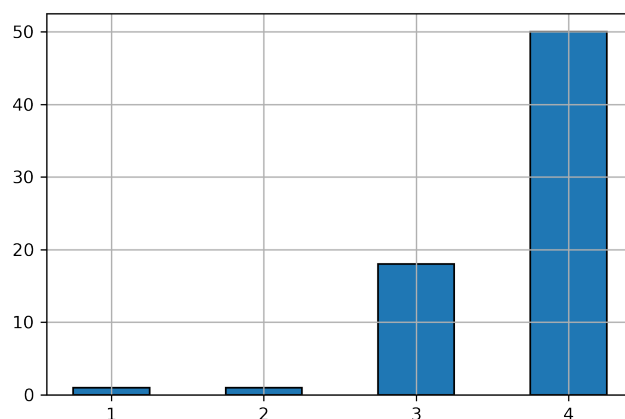
Legenda	Alternativas	Total	Percentual
1	1.0	1	1.4%
2	2.0	2	2.9%
3	3.0	19	27.1%
4	4.0	26	37.1%
5	5.0	22	31.4%

**Avalie o quanto a sua formação no IFG contribuiu para o seu desenvolvimento em relação aos aspectos listados. [Postura ética, responsável e comprometida]**



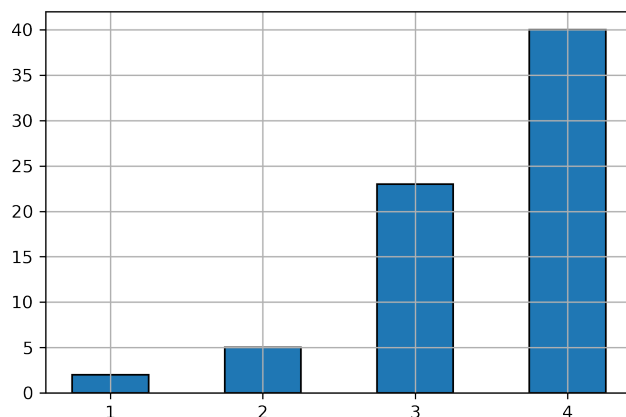
Legenda	Alternativas	Total	Percentual
1	1.0	1	1.4%
2	3.0	4	5.7%
3	4.0	18	25.7%
4	5.0	47	67.1%

**Avalie o quanto a sua formação no IFG contribuiu para o seu desenvolvimento em relação aos aspectos listados. [Capacidade de análise crítica]**



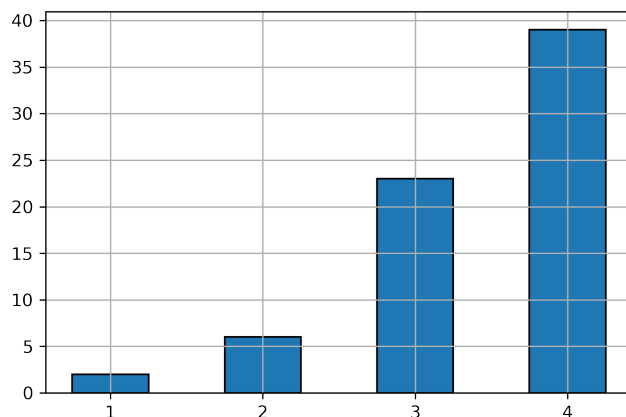
Legenda	Alternativas	Total	Percentual
1	2.0	1	1.4%
2	3.0	1	1.4%
3	4.0	18	25.7%
4	5.0	50	71.4%

**Avalie o quanto a sua formação no IFG contribuiu para o seu desenvolvimento em relação aos aspectos listados. [Capacidade criativa]**



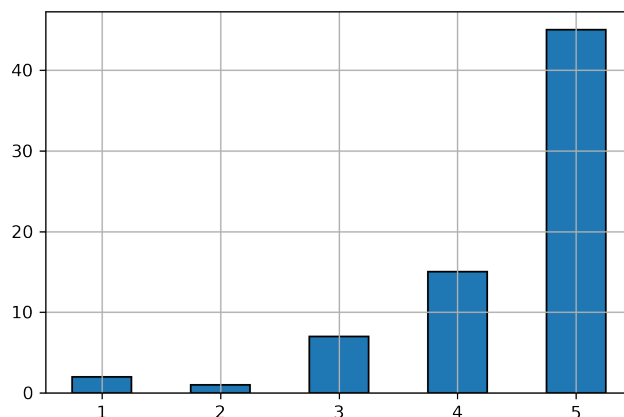
Legenda	Alternativas	Total	Percentual
1	2.0	2	2.9%
2	3.0	5	7.1%
3	4.0	23	32.9%
4	5.0	40	57.1%

**Avalie o quanto a sua formação no IFG contribuiu para o seu desenvolvimento em relação aos aspectos listados. [Habilidade de trabalhar em equipe]**



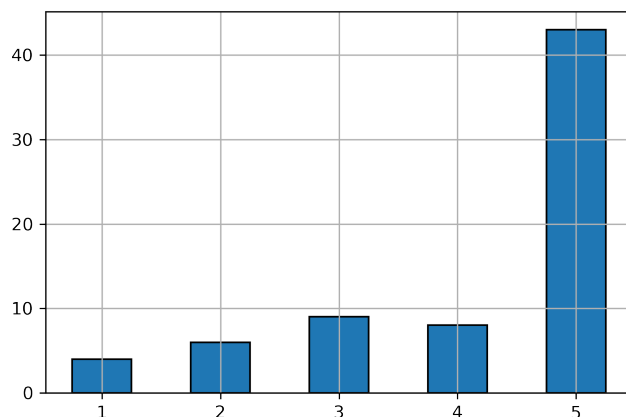
Legenda	Alternativas	Total	Percentual
1	2.0	2	2.9%
2	3.0	6	8.6%
3	4.0	23	32.9%
4	5.0	39	55.7%

**Avalie o quanto a sua formação no IFG contribuiu para o seu desenvolvimento em relação aos aspectos listados. [Desenvolvimento do seu senso de solidariedade e compromisso social]**



Legenda	Alternativas	Total	Percentual
1	1.0	2	2.9%
2	2.0	1	1.4%
3	3.0	7	10.0%
4	4.0	15	21.4%
5	5.0	45	64.3%

**Avalie o quanto a sua formação no IFG contribuiu para o seu desenvolvimento em relação aos aspectos listados. [Desenvolvimento do seu engajamento político]**

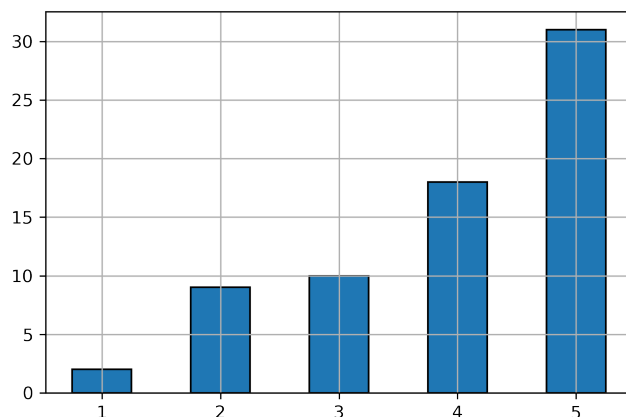


Legenda	Alternativas	Total	Percentual
1	1.0	4	5.7%
2	2.0	6	8.6%
3	3.0	9	12.9%
4	4.0	8	11.4%
5	5.0	43	61.4%



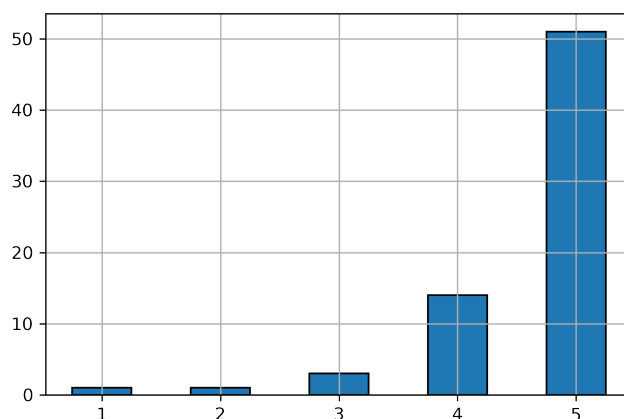


**Avalie o quanto a sua formação no IFG contribuiu para o seu desenvolvimento em relação aos aspectos listados. [Subsídio relevante para o seu exercício profissional.]**



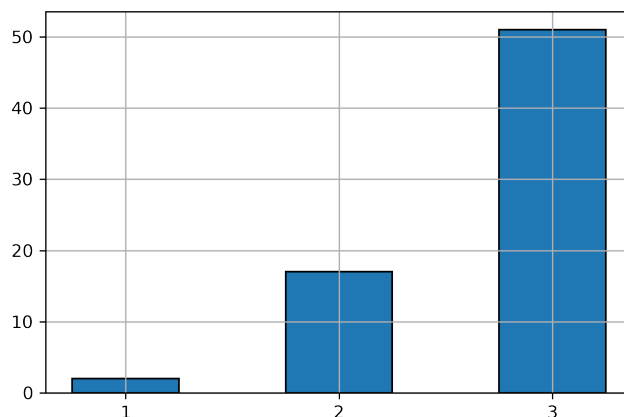
Legenda	Alternativas	Total	Percentual
1	1.0	2	2.9%
2	2.0	9	12.9%
3	3.0	10	14.3%
4	4.0	18	25.7%
5	5.0	31	44.3%

**Avalie o quanto a sua formação no IFG contribuiu para o seu desenvolvimento em relação aos aspectos listados. [Crescimento pessoal e desenvolvimento cultural.]**



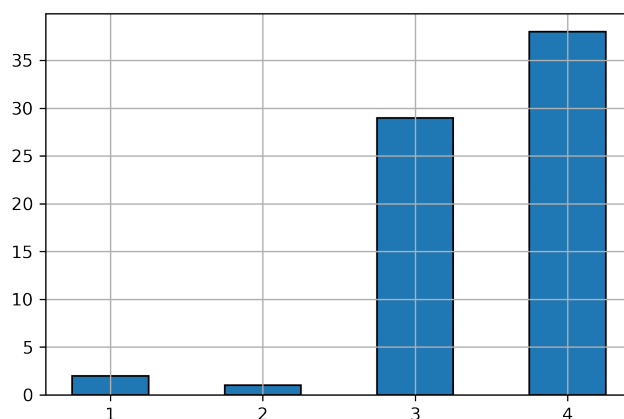
Legenda	Alternativas	Total	Percentual
1	1.0	1	1.4%
2	2.0	1	1.4%
3	3.0	3	4.3%
4	4.0	14	20.0%
5	5.0	51	72.9%

**Avalie o seu curso no IFG em relação aos aspectos listados. [O nível de conhecimento do corpo docente do seu curso no IFG.]**



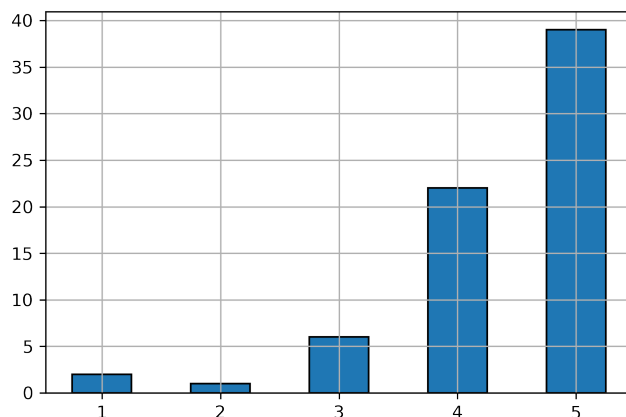
Legenda	Alternativas	Total	Percentual
1	3.0	2	2.9%
2	4.0	17	24.3%
3	5.0	51	72.9%

**Avalie o seu curso no IFG em relação aos aspectos listados. [A contribuição dos conteúdos/programas na formação pessoal e profissional.]**



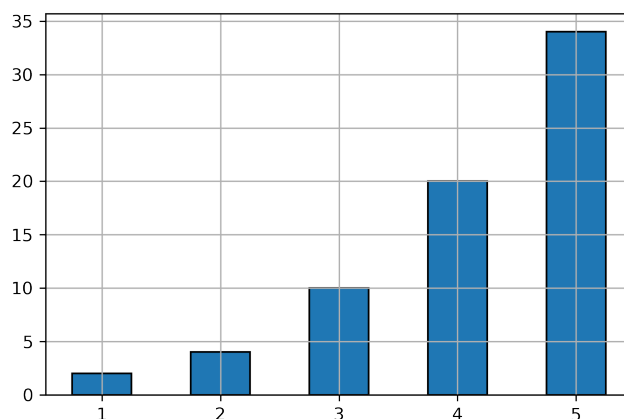
Legenda	Alternativas	Total	Percentual
1	2.0	2	2.9%
2	3.0	1	1.4%
3	4.0	29	41.4%
4	5.0	38	54.3%

**Avalie o seu curso no IFG em relação aos aspectos listados. [A adequação dos recursos didático-pedagógicos disponíveis para o desenvolvimento das atividades/aulas do curso.]**



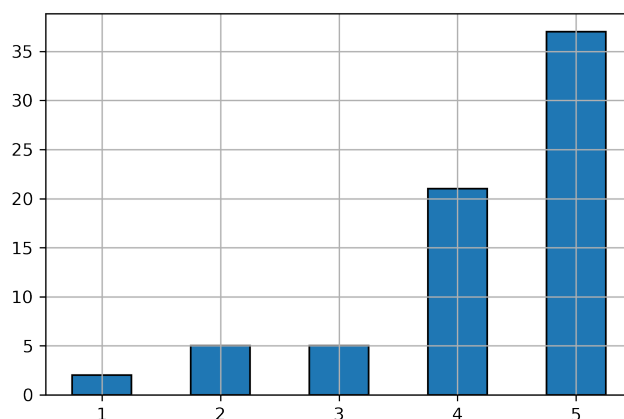
Legenda	Alternativas	Total	Percentual
1	1.0	2	2.9%
2	2.0	1	1.4%
3	3.0	6	8.6%
4	4.0	22	31.4%
5	5.0	39	55.7%

**Avalie o seu curso no IFG em relação aos aspectos listados. [A disponibilidade de equipamentos, materiais e insumos para a realização das atividades práticas do curso.]**



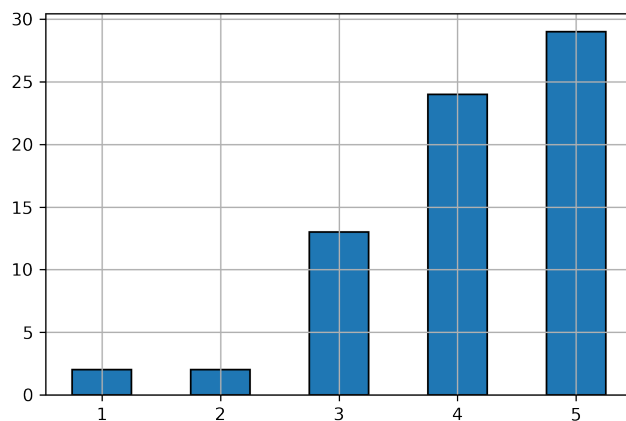
Legenda	Alternativas	Total	Percentual
1	1.0	2	2.9%
2	2.0	4	5.7%
3	3.0	10	14.3%
4	4.0	20	28.6%
5	5.0	34	48.6%

**Avalie o seu curso no IFG em relação aos aspectos listados. [A adequação do espaço físico e laboratórios disponíveis para o desenvolvimento das atividades/aulas do curso.]**



Legenda	Alternativas	Total	Percentual
1	1.0	2	2.9%
2	2.0	5	7.1%
3	3.0	5	7.1%
4	4.0	21	30.0%
5	5.0	37	52.9%

**Avalie o seu curso no IFG em relação aos aspectos listados. [Bibliografia específica do curso atualizada e disponível na biblioteca.]**

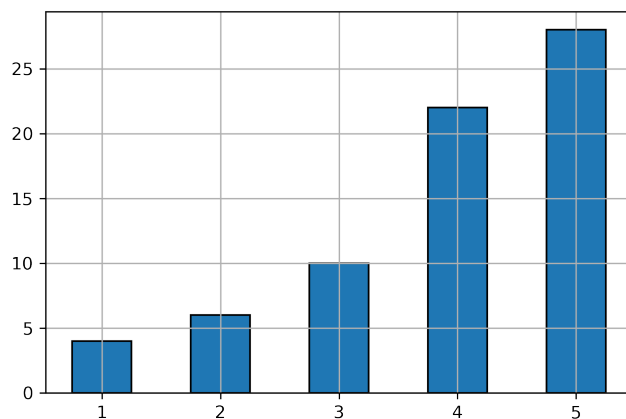


Legenda	Alternativas	Total	Percentual
1	1.0	2	2.9%
2	2.0	2	2.9%
3	3.0	13	18.6%
4	4.0	24	34.3%
5	5.0	29	41.4%





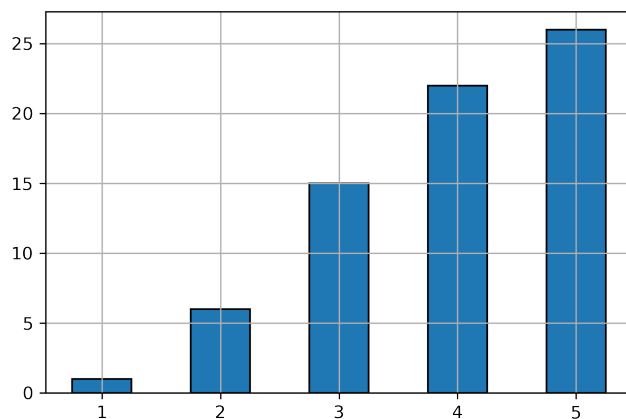
**Avalie o seu curso no IFG em relação aos aspectos listados. [A quantidade de aulas práticas realizadas durante o curso.]**



Legenda	Alternativas	Total	Percentual
1	1.0	4	5.7%
2	2.0	6	8.6%
3	3.0	10	14.3%
4	4.0	22	31.4%
5	5.0	28	40.0%

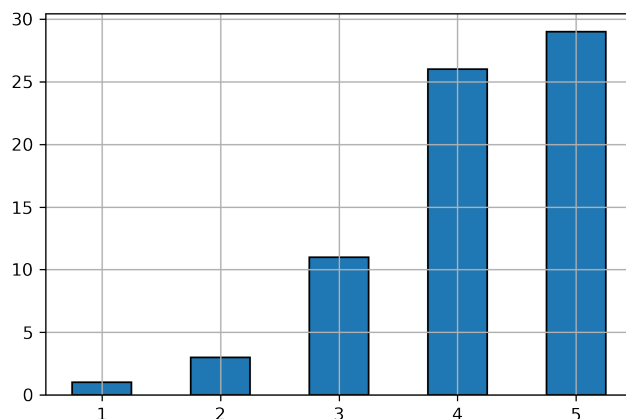


**Avalie o seu curso no IFG em relação aos aspectos listados. [A integração das atividades práticas e teóricas durante o curso.]**



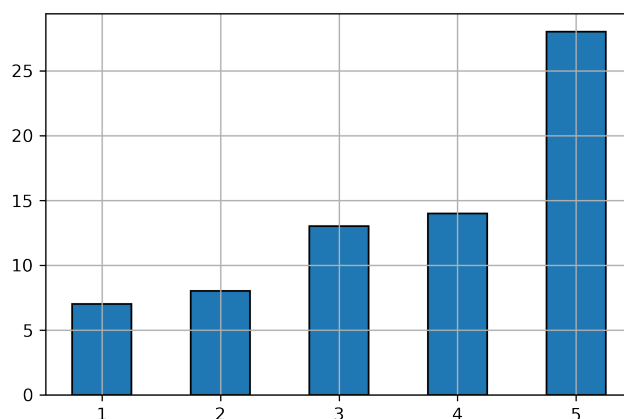
Legenda	Alternativas	Total	Percentual
1	1.0	1	1.4%
2	2.0	6	8.6%
3	3.0	15	21.4%
4	4.0	22	31.4%
5	5.0	26	37.1%

**Avalie o seu curso no IFG em relação aos aspectos listados. [A integração das disciplinas de formação específica e geral ou de núcleo comum no desenvolvimento das atividades pedagógicas do curso.]**



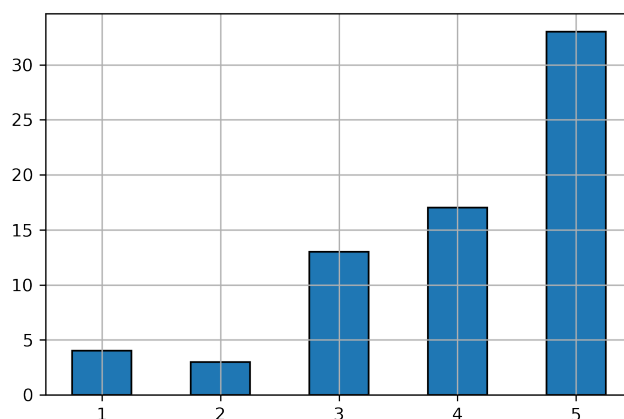
Legenda	Alternativas	Total	Percentual
1	1.0	1	1.4%
2	2.0	3	4.3%
3	3.0	11	15.7%
4	4.0	26	37.1%
5	5.0	29	41.4%

**Avalie o seu curso no IFG em relação aos aspectos listados. [A contribuição do estágio obrigatório do curso para sistematizar os conhecimentos adquiridos e exercer as habilidades desenvolvidas.]**



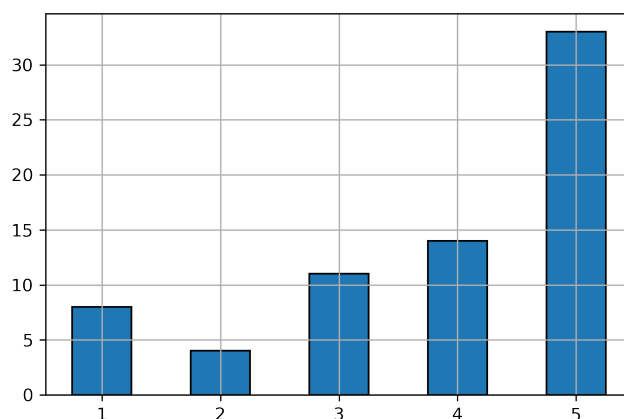
Legenda	Alternativas	Total	Percentual
1	1.0	7	10.0%
2	2.0	8	11.4%
3	3.0	13	18.6%
4	4.0	14	20.0%
5	5.0	28	40.0%

**Avalie o seu curso no IFG em relação aos aspectos listados. [A integração das atividades de pesquisa e extensão com as aulas ou atividades pedagógicas do curso.]**



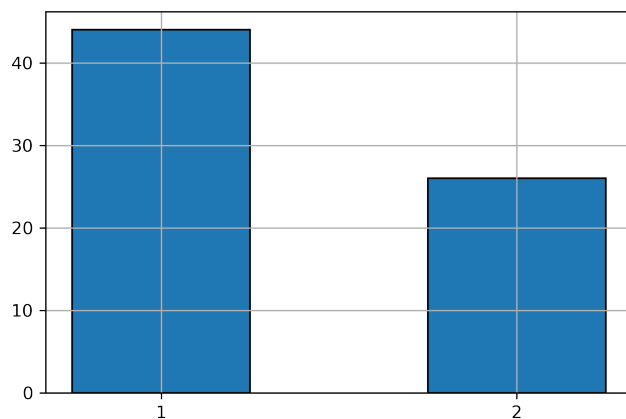
Legenda	Alternativas	Total	Percentual
1	1.0	4	5.7%
2	2.0	3	4.3%
3	3.0	13	18.6%
4	4.0	17	24.3%
5	5.0	33	47.1%

**Avalie o seu curso no IFG em relação aos aspectos listados. [A adaptação das condições para realização das atividades do curso, caso tenha alguma necessidade especial.]**



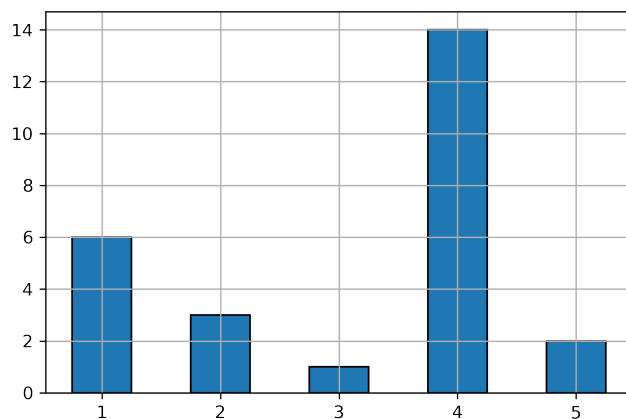
Legenda	Alternativas	Total	Percentual
1	1.0	8	11.4%
2	2.0	4	5.7%
3	3.0	11	15.7%
4	4.0	14	20.0%
5	5.0	33	47.1%

## Você está trabalhando na área de formação do curso realizado no IFG-



Legenda	Alternativas	Total	Percentual
1	Não	44	62.9%
2	Sim	26	37.1%

## Quanto tempo transcorreu entre a conclusão do seu curso e seu primeiro emprego na área de formação-



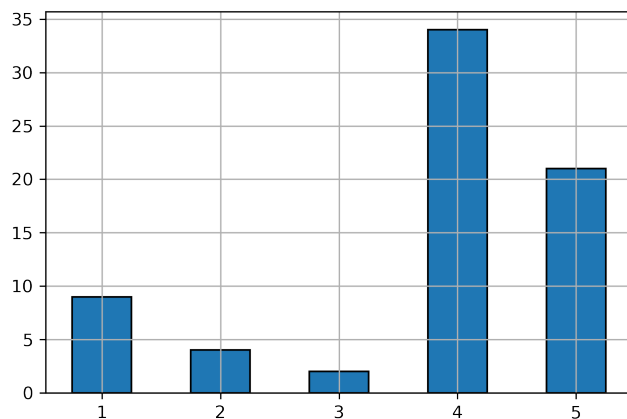
Legenda	Alternativas	Total	Percentual
1	Até 6 meses.	6	23.1%
2	Entre 1 e 2 anos.	3	11.5%
3	Entre 6 meses e 1 ano.	1	3.8%
4	Já trabalhava na área de formação do meu curso.	14	53.8%
5	mais de 2 anos.	2	7.7%



**Quanto tempo transcorreu entre a conclusão do seu curso e seu primeiro emprego na área de formação- [Outros]**

Não foram registradas respostas.

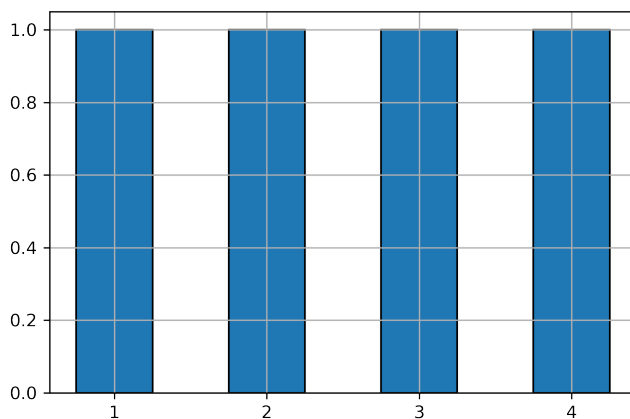
## Você fez estágio-



Legenda	Alternativas	Total	Percentual
1	Não fiz estágio.	9	12.9%
2	Outros	4	5.7%
3	Sim, estágio não obrigatório.	2	2.9%
4	Sim, externo obrigatório.	34	48.6%
5	Sim, interno obrigatório.	21	30.0%

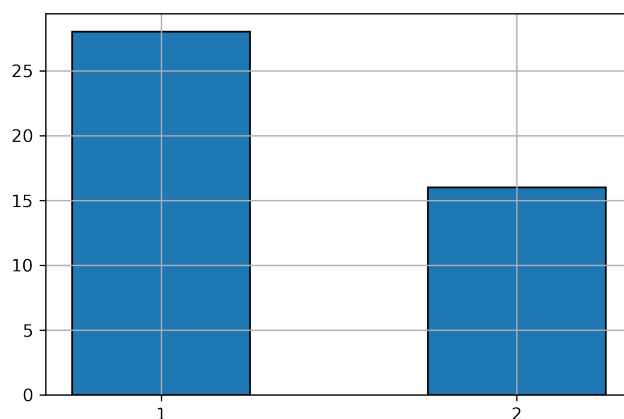


## Você fez estágio- [Outros]



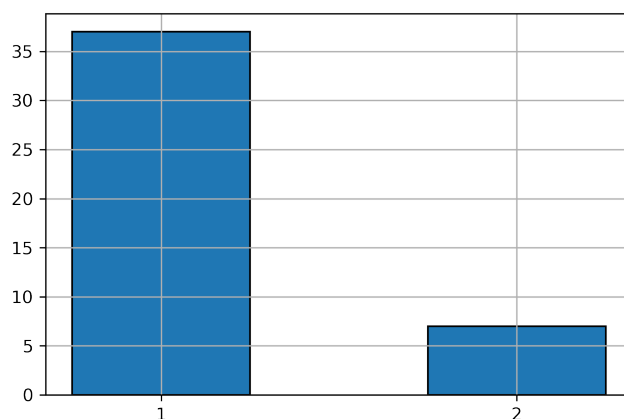
Legenda	Alternativas	Total	Percentual
1	Estágio obrigatório e não obrigatório	1	25.0%
2	Fiz mestrado. Não se aplica.	1	25.0%
3	Fui monitora de disciplina específica do curso, o que contou como horas de estágio obrigatório.	1	25.0%
4	Tinha uma empresa	1	25.0%

**Se você trabalha fora da área de conhecimento do seu curso, indique as principais razões. [Falta de oferta de vagas na área do seu curso na sua região.]**



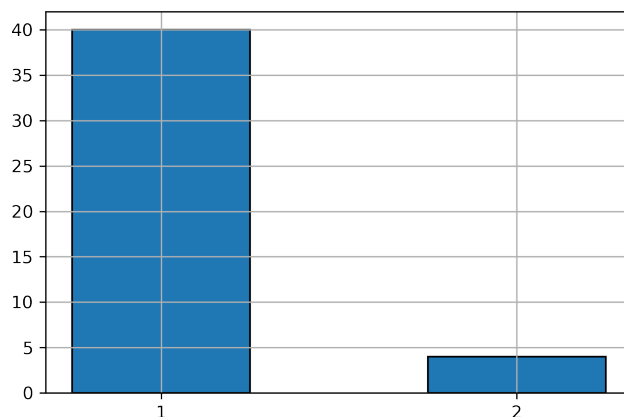
Legenda	Alternativas	Total	Percentual
1	Não	28	63.6%
2	Sim	16	36.4%

**Se você trabalha fora da área de conhecimento do seu curso, indique as principais razões. [Baixa remuneração.]**



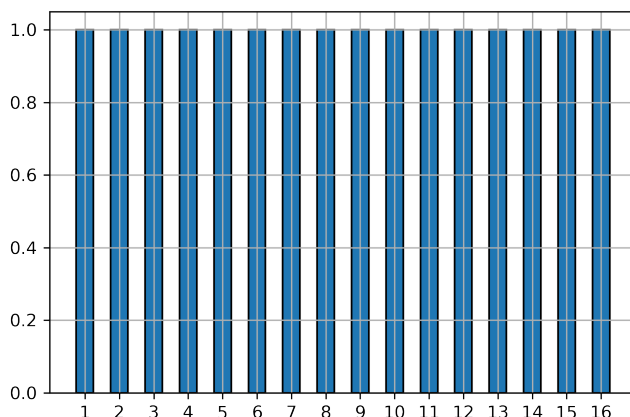
Legenda	Alternativas	Total	Percentual
1	Não	37	84.1%
2	Sim	7	15.9%

**Se você trabalha fora da área de conhecimento do seu curso, indique as principais razões. [Formação não condizente com as exigências de mercado.]**



Legenda	Alternativas	Total	Percentual
1	Não	40	90.9%
2	Sim	4	9.1%

**Se você trabalha fora da área de conhecimento do seu curso, indique as principais razões. [Outros]**



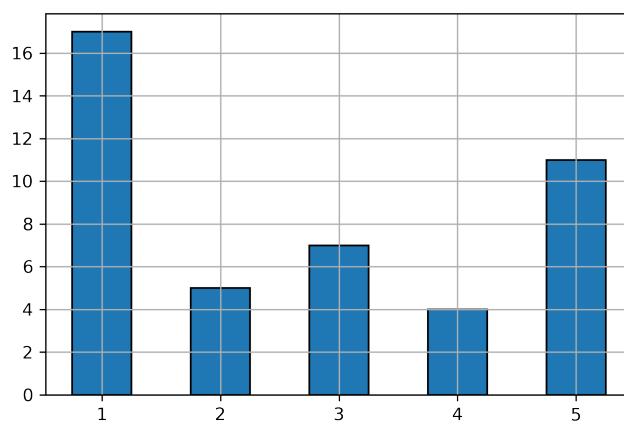
Legenda	Alternativas	Total	Percentual
1	Exigem experiência em carteira	1	6.2%
2	Faço medicina veterinária.	1	6.2%
3	Formação no ensino superior em outra área	1	6.2%
4	Identificação com outra área	1	6.2%
5	Iniciei graduação em outra área.	1	6.2%
6	Mudança de carreira	1	6.2%
7	Não estava interessado em trabalhar na área	1	6.2%
8	Não fiz o curso para necessariamente trabalhar na área de conhecimento dele, foi mais no sentido de aproveitar o ensino de qualidade e gratuito que o IFG oferece e me preparar para um ENEM/Vestibular e aí sim, entrar em uma curso superior de meu interesse.	1	6.2%
9	Não gostei da área	1	6.2%
10	Não me identifiquei com a área	1	6.2%



11	O IFG me possibilitou descobrir aptidões em áreas diferentes da qual cursei, mas que possuem relações com disciplinas da grade curricular.	1	6.2%
12	Outro interesse	1	6.2%
13	Por motivos de não identificação com o curso técnico e optei em seguir outra área.	1	6.2%
14	Só encontrei vagas para sexo masculino, então desisti de procurar por vagas, agora até encontro mais não me dão oportunidade por falta de experiência	1	6.2%
15	escolhas e identificações	1	6.2%
16	já tinha outro emprego	1	6.2%

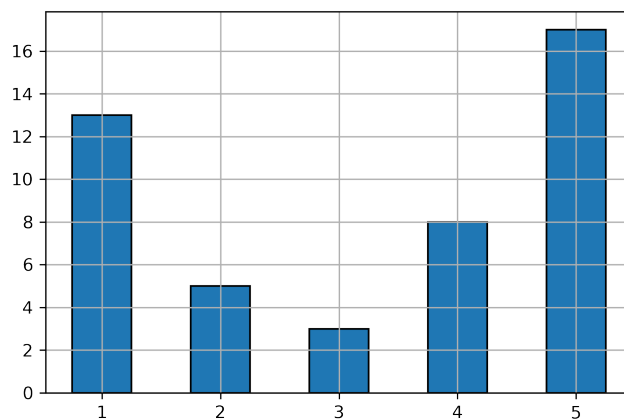


**Indique na escala que tipo de formação continuada te motivaria a voltar para o IFG. [Curso técnico]**



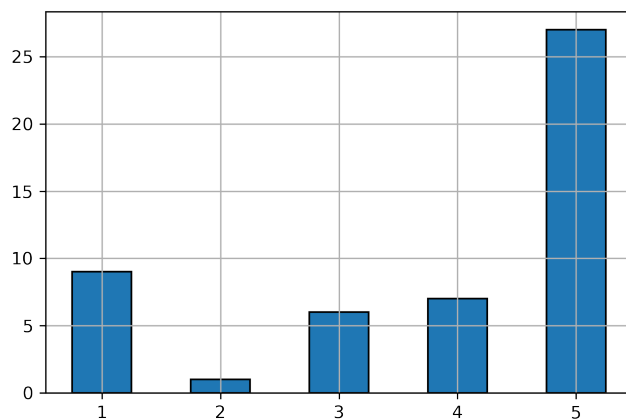
Legenda	Alternativas	Total	Percentual
1	1.0	17	38.6%
2	2.0	5	11.4%
3	3.0	7	15.9%
4	4.0	4	9.1%
5	5.0	11	25.0%

**Indique na escala que tipo de formação continuada te motivaria a voltar para o IFG. [Curso de graduação na sua área de formação]**



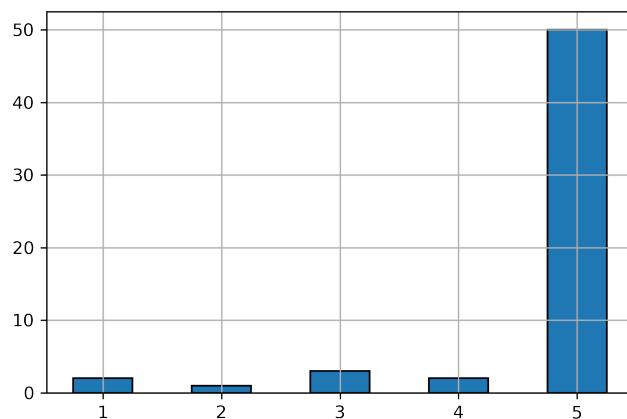
Legenda	Alternativas	Total	Percentual
1	1.0	13	28.3%
2	2.0	5	10.9%
3	3.0	3	6.5%
4	4.0	8	17.4%
5	5.0	17	37.0%

**Indique na escala que tipo de formação continuada te motivaria a voltar para o IFG. [Curso de graduação em outra área]**



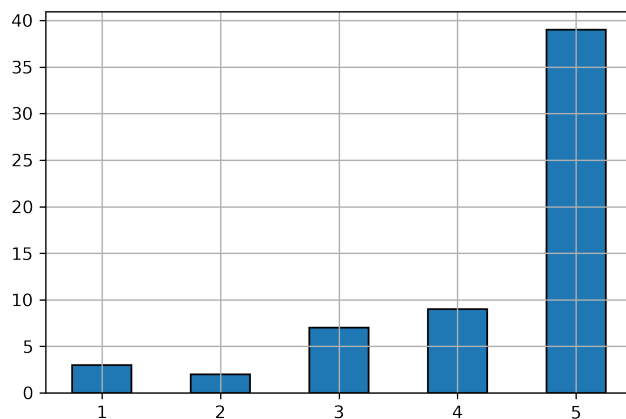
Legenda	Alternativas	Total	Percentual
1	1.0	9	18.0%
2	2.0	1	2.0%
3	3.0	6	12.0%
4	4.0	7	14.0%
5	5.0	27	54.0%

**Indique na escala que tipo de formação continuada te motivaria a voltar para o IFG. [Curso de pós-graduação]**



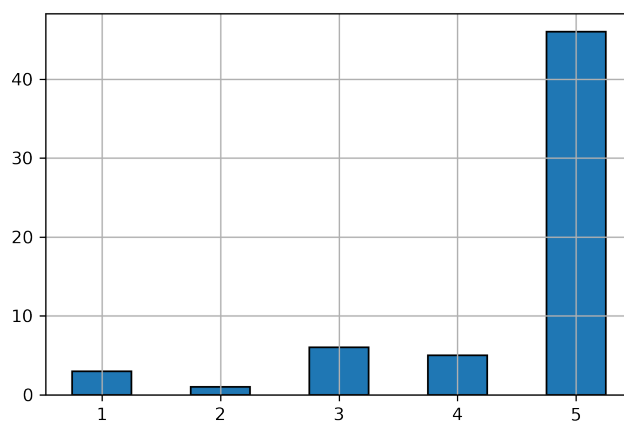
Legenda	Alternativas	Total	Percentual
1	1.0	2	3.4%
2	2.0	1	1.7%
3	3.0	3	5.2%
4	4.0	2	3.4%
5	5.0	50	86.2%

**Indique na escala que tipo de formação continuada te motivaria a voltar para o IFG. [Eventos/Congressos/Feiras/Exposições]**



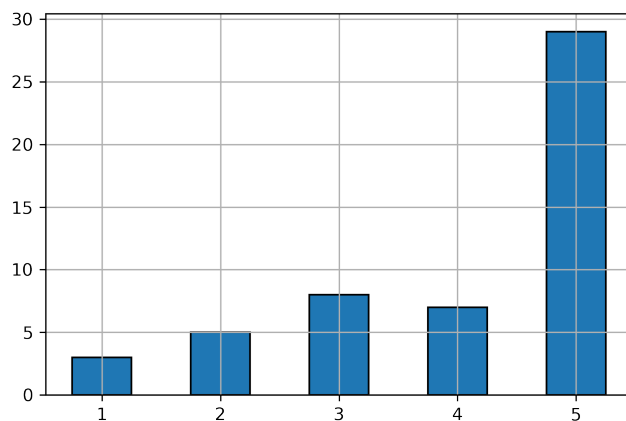
Legenda	Alternativas	Total	Percentual
1	1.0	3	5.0%
2	2.0	2	3.3%
3	3.0	7	11.7%
4	4.0	9	15.0%
5	5.0	39	65.0%

**Indique na escala que tipo de formação continuada te motivaria a voltar para o IFG. [Cursos de curta duração (atualização/extensão)]**



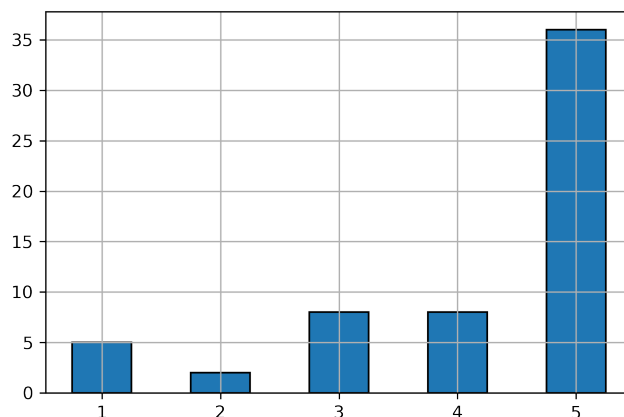
Legenda	Alternativas	Total	Percentual
1	1.0	3	4.9%
2	2.0	1	1.6%
3	3.0	6	9.8%
4	4.0	5	8.2%
5	5.0	46	75.4%

**Indique na escala que tipo de formação continuada te motivaria a voltar para o IFG. [Cursar disciplinas isoladas da área]**



Legenda	Alternativas	Total	Percentual
1	1.0	3	5.8%
2	2.0	5	9.6%
3	3.0	8	15.4%
4	4.0	7	13.5%
5	5.0	29	55.8%

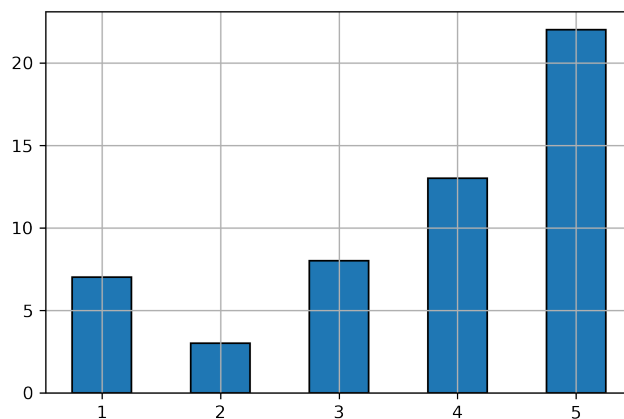
**Indique na escala que tipo de formação continuada te motivaria a voltar para o IFG. [Participar em projetos de pesquisa/desenvolvimento e inovação]**



Legenda	Alternativas	Total	Percentual
1	1.0	5	8.5%
2	2.0	2	3.4%
3	3.0	8	13.6%
4	4.0	8	13.6%
5	5.0	36	61.0%

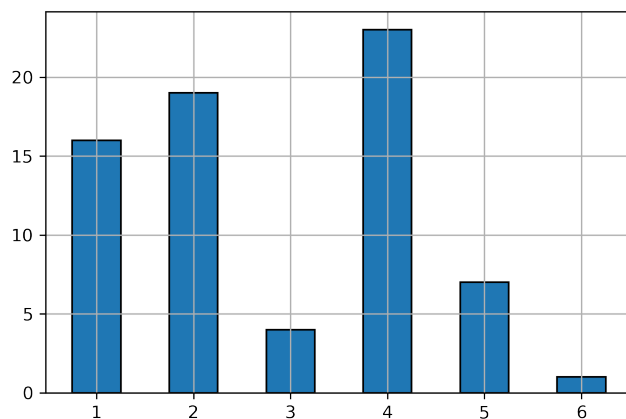


**Indique na escala que tipo de formação continuada te motivaria a voltar para o IFG. [Supervisão de estagiários do IFG no seu ambiente de trabalho]**



Legenda	Alternativas	Total	Percentual
1	1.0	7	13.2%
2	2.0	3	5.7%
3	3.0	8	15.1%
4	4.0	13	24.5%
5	5.0	22	41.5%


## Qual é a sua renda-



Legenda	Alternativas	Total	Percentual
1	Até 1 salário mínimo nacional.	16	22.9%
2	Entre 3 e 5 salários mínimos nacionais.	19	27.1%
3	Entre 6 e 10 salários mínimos nacionais.	4	5.7%
4	Mais de 1 e até 2 salários mínimos nacionais.	23	32.9%
5	Não tenho nenhuma fonte de renda atualmente.	7	10.0%
6	Outros	1	1.4%



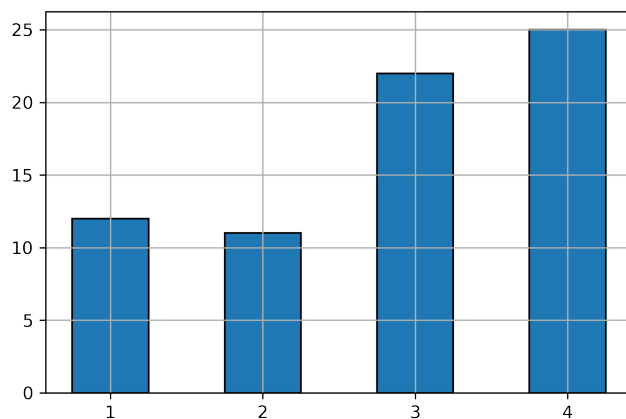
## Qual é a sua renda- [Outros]



Legenda	Alternativas	Total	Percentual
1	menos de 1 salário mínimo	1	100.0%



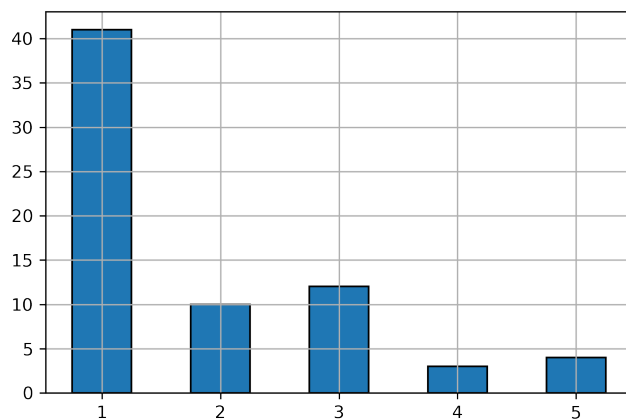
## A sua formação no Ifg contribuiu para o aumento da sua renda-



Legenda	Alternativas	Total	Percentual
1	Contribuiu muito.	12	17.1%
2	Contribuiu pouco.	11	15.7%
3	Contribuiu.	22	31.4%
4	Não contribuiu.	25	35.7%



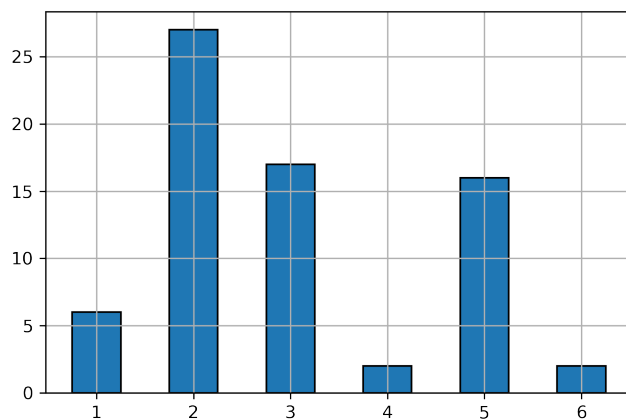
## Quantas pessoas na sua unidade familiar dependem de você-



Legenda	Alternativas	Total	Percentual
1	0	41	58.6%
2	1	10	14.3%
3	2	12	17.1%
4	3	3	4.3%
5	4 ou mais	4	5.7%



## Qual tipo de Instituição/empresa onde você trabalha-



Legenda	Alternativas	Total	Percentual
1	Autônomo.	6	8.6%
2	Empresa privada.	27	38.6%
3	Instituição pública.	17	24.3%
4	Microempreendedor individual.	2	2.9%
5	Não trabalho.	16	22.9%
6	Trabalho informal sem vínculos com empresas ou organizações.	2	2.9%



## **Qual tipo de Instituição/empresa onde você trabalha- [Outros]**

Não foram registradas respostas.